



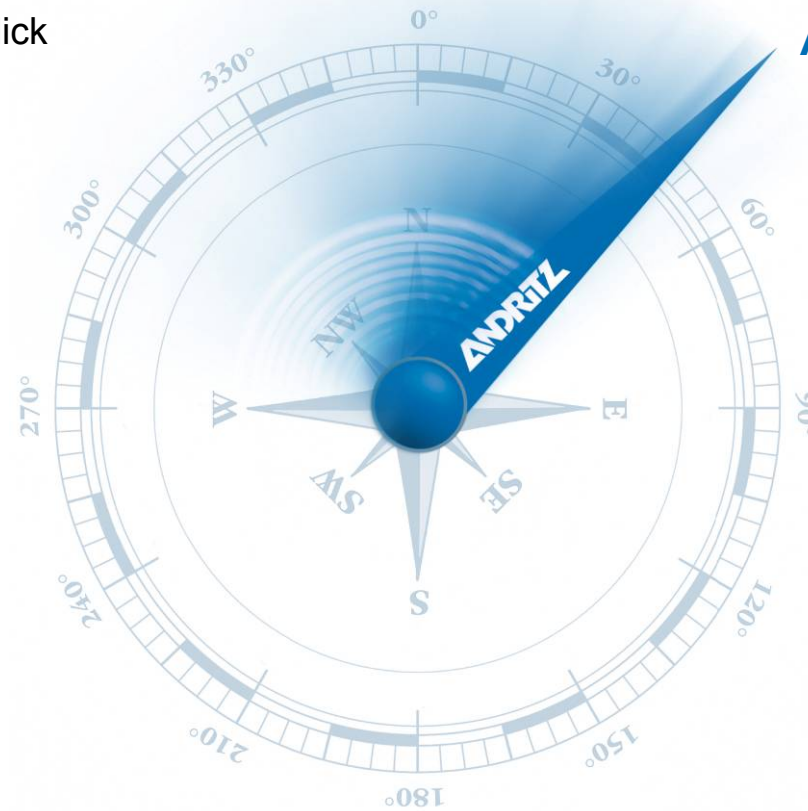
Ergebnisse 1. Halbjahr 2011

9. August 2011

Inhalt

ANDRITZ-Aktie
und Ausblick

Ergebnisse der
ANDRITZ-GRUPPE



Ergebnisse der
Geschäftsbereiche

Ergebnisse 1. Halbjahr 2011 auf einen Blick

Erfreuliche Geschäftsentwicklung

Deutliche Steigerung aller Finanzkennzahlen

Höchstwert bei Auftragseingang:

3.645 MEUR in H1 2011 (+58% vs. H1 2010: 2.304 MEUR); in Q2 2011 mit 1.979 MEUR höchster Quartalswert der Unternehmensgeschichte

Auftragsstand auf Rekordniveau:

7.249 MEUR per 30. Juni 2011 (+37% vs. 31. Dez. 2010: 5.291 EUR)

Umsatz deutlich angestiegen:

2.011 MEUR (+29% vs. H1 2010: 1.562 MEUR)

Ergebnis und Rentabilität gesteigert:

EBITA 131,6 MEUR (+34% vs. H1 2010: 97,9 MEUR); EBITA-Marge 6,5% (H1 2010: 6,3%)

Konzern-Ergebnis deutlich erhöht:

88,5 MEUR (+32% vs. H1 2010: 67,3 MEUR)

Unverändert solide Vermögens- und Kapitalstruktur per 30. Juni 2011

Bilanzsumme:

4,3 Milliarden EUR (31. Dez. 2010: 4,0 Mrd. EUR)

Eigenkapitalquote:

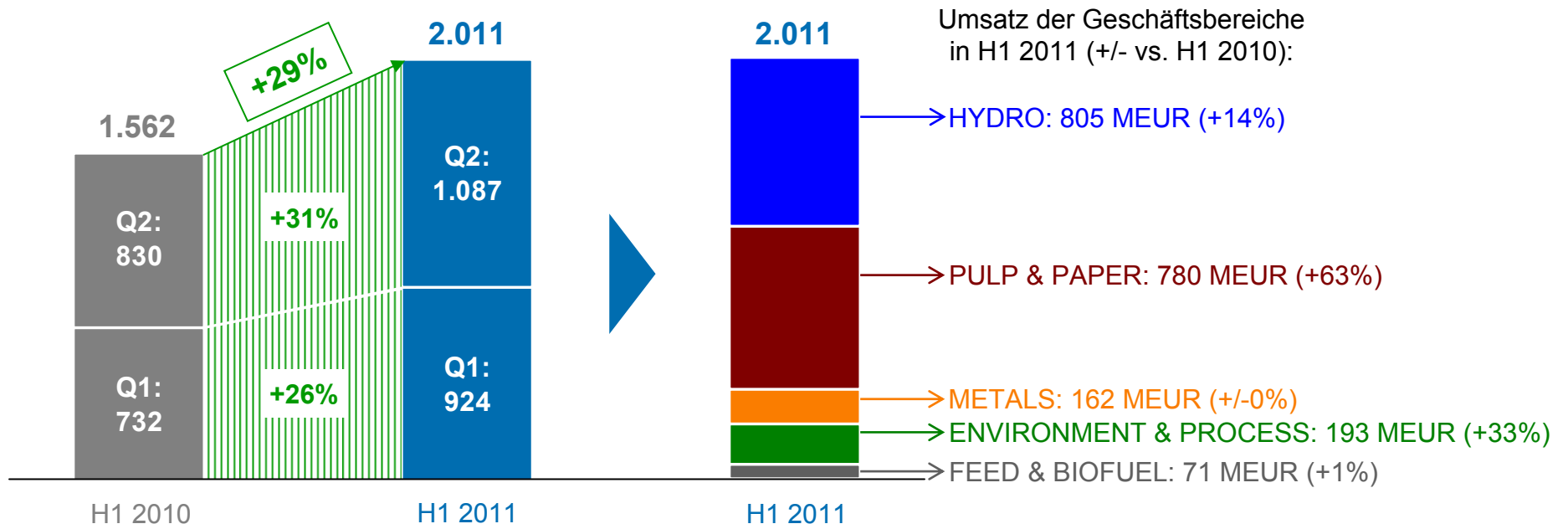
18,6% (31. Dez. 2010: 19,7%)

Liquidität:

- Brutto-Liquidität: 1,7 Milliarden EUR (31. Dez. 2010: 1,6 Mrd. EUR)
- Netto-Liquidität: 1,3 Milliarden EUR (31. Dez. 2010: 1,2 Mrd. EUR)

Umsatz

Deutlicher Anstieg, v. a. im Geschäftsbereich PULP & PAPER

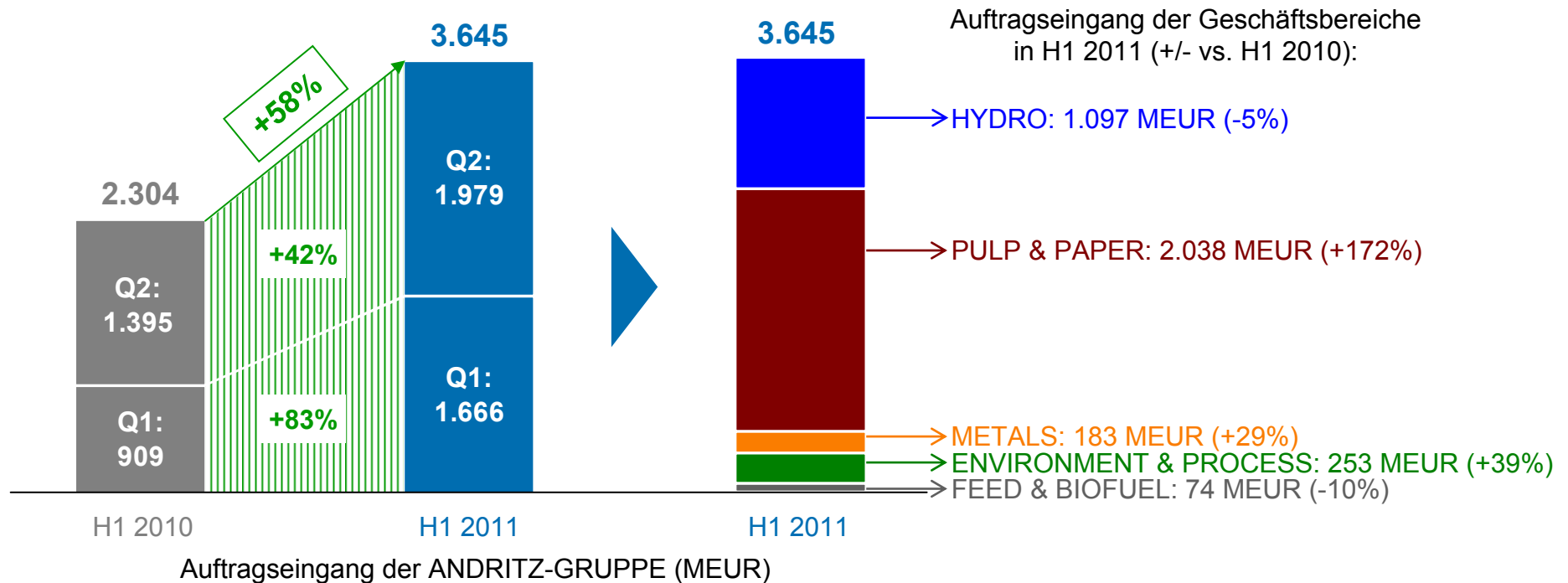


2010	H1 2011
3.554 MEUR	2.011 MEUR

H1 2011:
57% des Umsatzes 2010

Rekordauftragseingang in Q2 2011

PULP & PAPER stark aufgrund von Großaufträgen

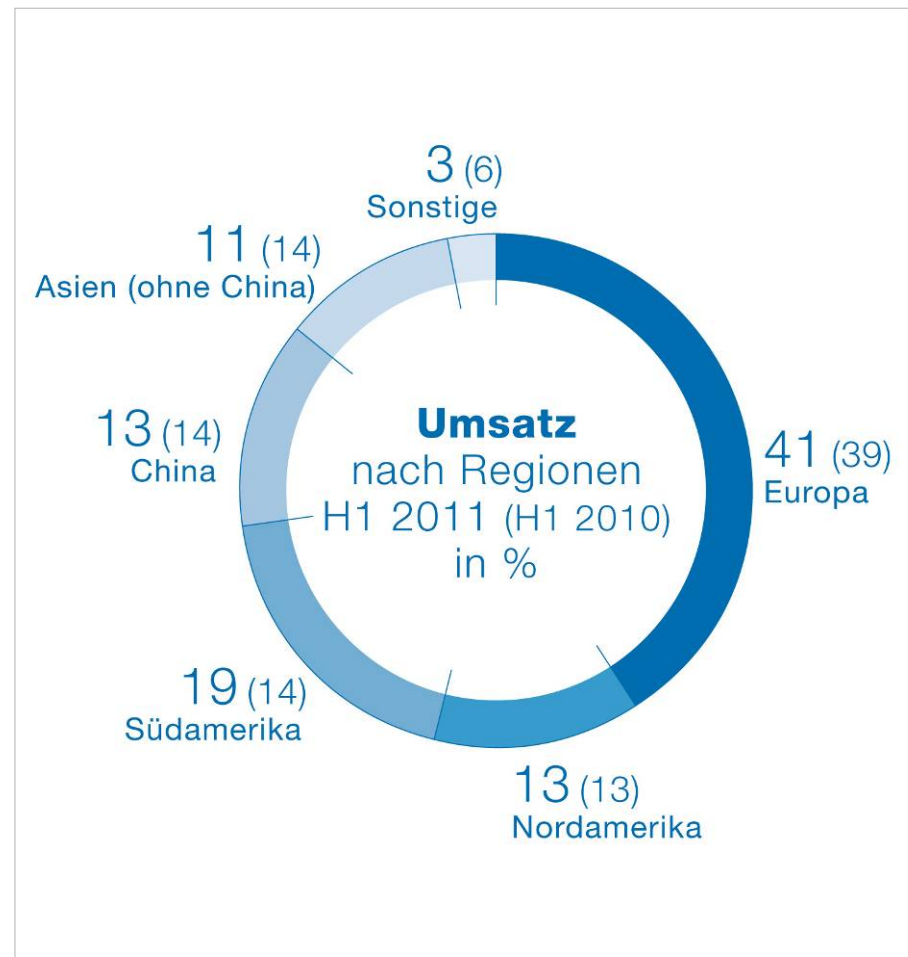
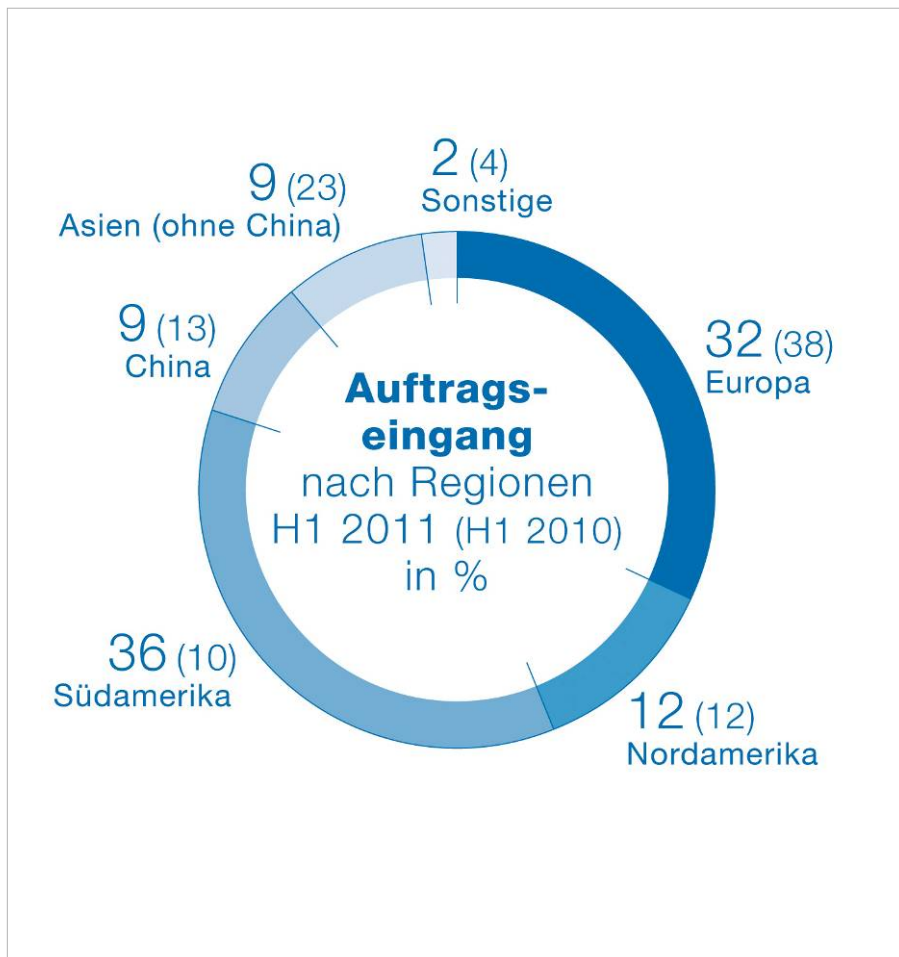


2010	H1 2011
4.132 MEUR	3.645 MEUR

H1 2011: 88% des Auftragseingangs 2010

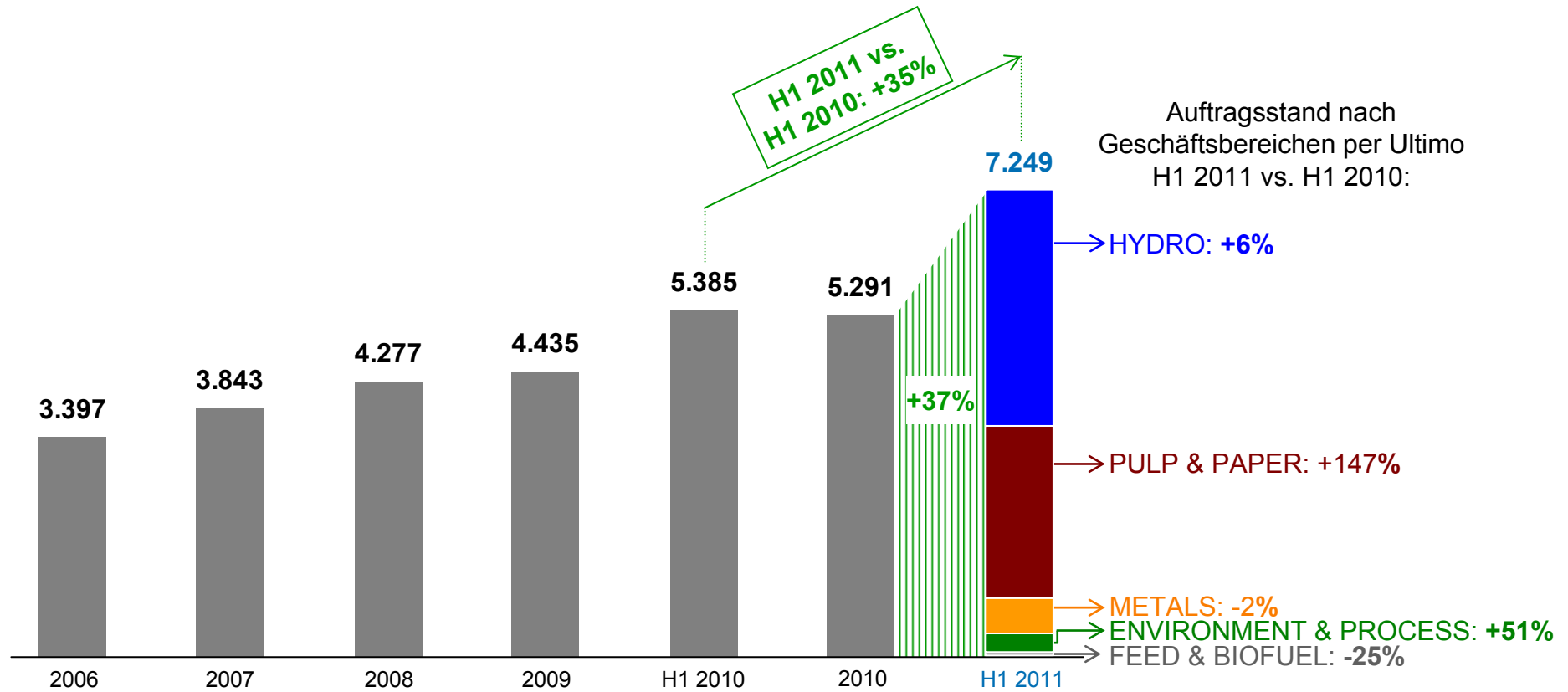
Auftragseingang und Umsatz nach Regionen

Ausgewogene regionale Verteilung



Auftragsstand auf Rekordniveau

Solider Arbeitsvorrat in allen Geschäftsbereichen



Auftragsstand der ANDRITZ-GRUPPE per Ultimo (MEUR)

Ergebnis und Rentabilität

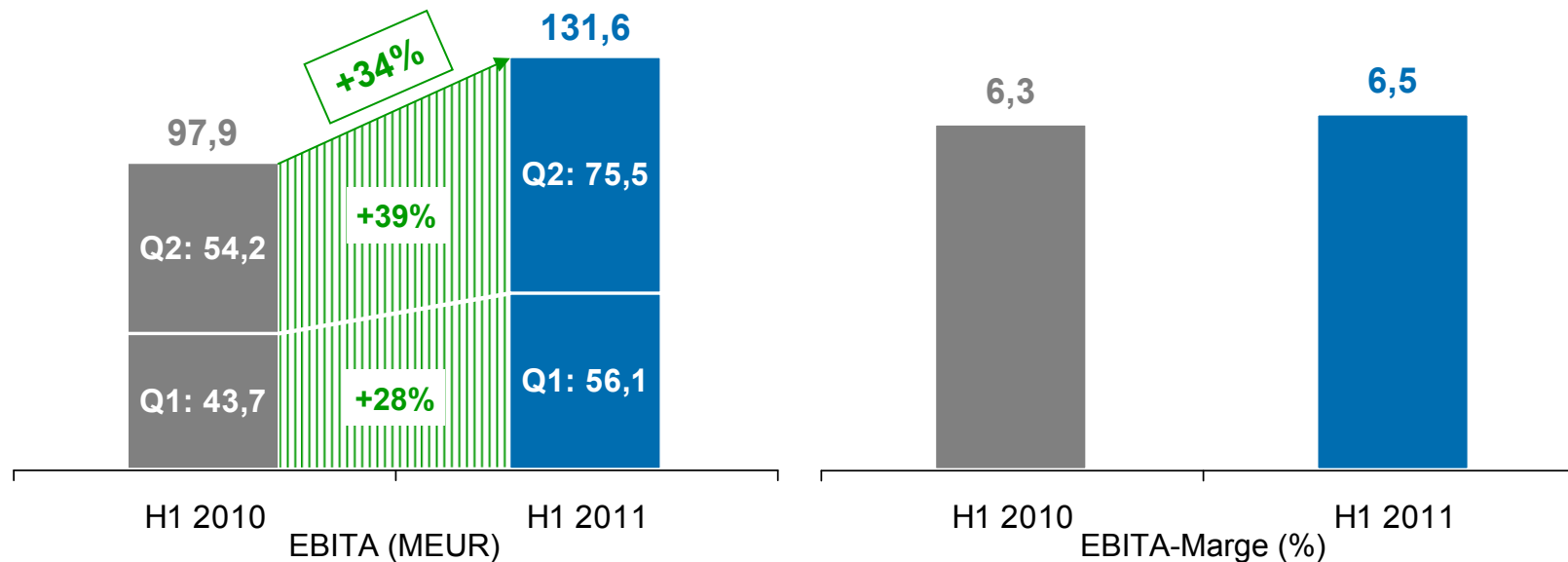
Erfreuliche Entwicklung

1. Halbjahr 2011:

- EBITA erhöht sich auf 131,6 MEUR (97,9 MEUR in H1 2010: +34%) und steigt damit stärker als der Umsatz an
- EBITA-Marge erreicht 6,5% (H1 2010: 6,3%)

2. Quartal 2011:

- EBITA: 75,5 MEUR (+39% vs. Q2 2010: 54,2 MEUR)
- EBITA-Marge: 6,9% (Q2 2010: 6,5%)



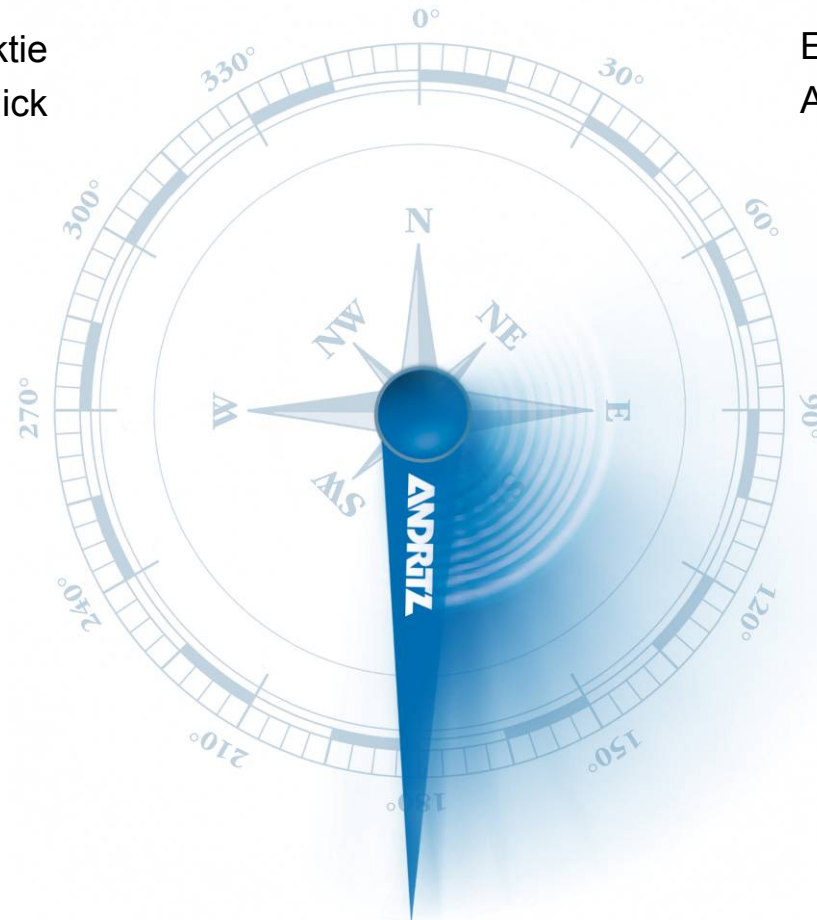
Ergebnisse 1. Halbjahr 2011 auf einen Blick

	<i>Einheit</i>	H1 2011	H1 2010	+/-	Q2 2011	Q2 2010	+/-	2010
Auftragseingang	MEUR	3.644,5	2.303,7	+58,2%	1.978,5	1.395,3	+41,8%	4.131,9
Auftragsstand (per Ultimo)	MEUR	7.249,0	5.384,9	+34,6%	7.249,0	5.384,9	+34,6%	5.290,9
Umsatz	MEUR	2.011,1	1.562,2	+28,7%	1.087,4	829,9	+31,0%	3.553,8
EBITDA	MEUR	157,0	123,2	+27,4%	88,3	67,6	+30,6%	307,3
EBITA	MEUR	131,6	97,9	+34,4%	75,5	54,2	+39,3%	257,6
EBIT	MEUR	123,1	92,8	+32,7%	71,1	51,4	+38,3%	245,5
EBT	MEUR	127,1	96,4	+31,8%	72,1	53,1	+35,8%	247,9
Finanzergebnis	MEUR	4,0	3,6	+11,1%	1,0	1,7	-41,2%	2,4
Konzern-Ergebnis (vor Abzug von Minderheitsanteilen)	MEUR	89,7	67,3	+33,3%	50,9	37,1	+37,2%	177,0
Cashflow aus laufender Geschäftstätigkeit	MEUR	206,8	338,9	-39,0%	55,7	100,5	-44,6%	704,5
Investitionen	MEUR	23,5	22,2	+5,9%	13,2	8,3	+59,0%	68,8
EBITDA-Marge	%	7,8	7,9	-	8,1	8,1	-	8,6
EBITA-Marge	%	6,5	6,3	-	6,9	6,5	-	7,2
EBIT-Marge	%	6,1	5,9	-	6,5	6,2	-	6,9
Mitarbeiter (per Ultimo)	-	16.119	13.457	+19,8%	16.119	13.457	+19,8%	14.655

Inhalt

ANDRITZ-Aktie
und Ausblick

Ergebnisse der
ANDRITZ-GRUPPE



**Ergebnisse der
Geschäftsbereiche**

HYDRO

Gute Geschäftsentwicklung, solides Marktumfeld

- Markt – unverändert positives Marktumfeld:
 - Im Bereich Modernisierungen/Kapazitätserweiterungen bestehender Wasserkraftwerke (v. a. in Europa und Nordamerika) anhaltend hohe Projektaktivität.
 - Rege Investitionstätigkeit in den Emerging Markets (v. a. in Südamerika und Asien).
- Auftragseingang im 1. Halbjahr 2011 etwas unter dem hohen Vorjahresniveau, der einige Großaufträge enthielt.
- Anstieg bei Ergebnis und Rentabilität.

	<i>Einheit</i>	H1 2011	H1 2010	+/-	Q2 2011	Q2 2010	+/-	2010
Auftragseingang	MEUR	1.097,1	1.150,0	-4,6%	513,2	758,6	-32,3%	1.870,1
Auftragsstand (per Ultimo)	MEUR	3.685,3	3.481,3	+5,9%	3.685,3	3.481,3	+5,9%	3.376,0
Umsatz	MEUR	805,1	706,7	+13,9%	440,6	357,7	+23,2%	1.579,2
EBITDA	MEUR	72,2	58,4	+23,6%	39,5	30,0	+31,7%	139,9
EBITDA-Marge	%	9,0	8,3	-	9,0	8,4	-	8,9
EBITA	MEUR	60,0	46,7	+28,5%	32,9	23,7	+38,8%	118,0
EBITA-Marge	%	7,5	6,6	-	7,5	6,6	-	7,5
Mitarbeiter (per Ultimo)	-	7.283	6.072	+19,9%	7.283	6.072	+19,9%	6.530

PULP & PAPER

Erfreuliche Geschäftsentwicklung

- Markt – solides Marktumfeld:
 - Hohe Projektaktivität im Bereich Modernisierungen/Kapazitätserweiterungen bestehender Zellstoffwerke.
 - Gute Nachfrage nach Biomasse- und Rückgewinnungskesseln.
 - Einige Aufträge zur Umrüstung von Zellstoffanlagen auf Viskosezellstoff.

- Rekordwert bei Auftragseingang im 1. Halbjahr 2011, v. a. durch die Größtaufträge Eldorado (Brasilien) und Montes del Plata (Uruguay).

- Umsatz und Ergebnis steigen deutlich an, Rentabilität auf solidem Niveau.

	Einheit	H1 2011	H1 2010	+/-	Q2 2011	Q2 2010	+/-	2010
Auftragseingang	MEUR	2.037,9	748,7	+172,2%	1.226,8	408,6	+200,2%	1.388,4
Auftragsstand (per Ultimo)	MEUR	2.669,6	1.081,2	+146,9%	2.669,6	1.081,2	+146,9%	1.099,6
Umsatz	MEUR	780,5	479,3	+62,8%	413,5	262,3	+57,6%	1.105,3
EBITDA	MEUR	56,3	38,3	+47,0%	31,7	22,6	+40,3%	98,4
EBITDA-Marge	%	7,2	8,0	-	7,7	8,6	-	8,9
EBITA	MEUR	47,9	29,4	+62,9%	27,8	18,0	+54,4%	80,7
EBITA-Marge	%	6,1	6,1	-	6,7	6,9	-	7,3
Mitarbeiter (per Ultimo)	-	5.466	4.409	+24,0%	5.466	4.409	+24,0%	4.851

ANDRITZ Iggesund Tools: Stärkung und Erweiterung des Serviceangebots von PULP & PAPER

Unternehmen:

Im Juli 2011 Erwerb von Iggesund Tools International mit Hauptsitz in Iggesund, Schweden, inkl. Tochtergesellschaften in USA, Kanada und anderen Ländern

Produkte und Services:

Hack- und Entrindungs-
maschinen (v. a. Messer-
systeme für Hackmaschinen)
für Zellstoff- und Sägewerke

Mitarbeiter:

160

Jahresumsatz:

25 MEUR



▲ TurnKnife-System von ANDRITZ Iggesund Tools

METALS

Unverändert schwaches Marktumfeld

- Markt – unverändert geringe Projektaktivität:
 - Schwache Investitionstätigkeit in Europa und Nordamerika aufgrund niedriger Kapazitätsauslastung bei den Edelstahlherstellern.
 - Zufriedenstellende Investitionstätigkeit in Emerging Markets (v. a. Asien und Südamerika).
- Gute Entwicklung des Auftragseingangs im 1. Halbjahr 2011.
- Umsatz, Ergebnis und Rentabilität auf solidem Niveau.

	<i>Einheit</i>	H1 2011	H1 2010	+/-	Q2 2011	Q2 2010	+/-	2010
Auftragseingang	MEUR	183,1	141,6	+29,3%	78,4	98,9	-20,7%	302,7
Auftragsstand (per Ultimo)	MEUR	540,7	553,0	-2,2%	540,7	553,0	-2,2%	521,0
Umsatz	MEUR	162,1	162,1	+/-0%	91,0	84,1	+8,2%	340,2
EBITDA	MEUR	7,0	7,8	-10,3%	3,3	3,3	+/-0%	21,2
EBITDA-Marge	%	4,3	4,8	-	3,6	3,9	-	6,2
EBITA	MEUR	6,0	6,4	-6,3%	2,8	2,6	+7,7%	18,4
EBITA-Marge	%	3,7	3,9	-	3,1	3,1	-	5,4
Mitarbeiter (per Ultimo)	-	927	972	-4,6%	927	972	-4,6%	937

ENVIRONMENT & PROCESS

Gute Geschäftsentwicklung in solidem Marktumfeld

- Markt – anhaltend gutes Marktumfeld:
 - Gute Projektaktivität im Bereich kommunaler Entwässerungsanlagen v. a. in Europa und China.
 - Solide Investitionstätigkeit im Bereich industrieller Prozessanwendungen (Südamerika, Russland).
- Auftragseingang im 1. Halbjahr 2011 deutlich erhöht.
- Umsatz und Ergebnis gesteigert, Rentabilität auf gutem Niveau.

	<i>Einheit</i>	H1 2011	H1 2010	+/-	Q2 2011	Q2 2010	+/-	2010
Auftragseingang	MEUR	252,8	181,9	+39,0%	121,9	92,7	+31,5%	424,3
Auftragsstand (per Ultimo)	MEUR	299,8	198,0	+51,4%	299,8	198,0	+51,4%	242,3
Umsatz	MEUR	192,8	144,5	+33,4%	105,2	88,8	+18,5%	375,4
EBITDA	MEUR	16,4	13,2	+24,2%	10,3	9,1	+13,2%	34,8
EBITDA-Marge	%	8,5	9,1	-	9,8	10,2	-	9,3
EBITA	MEUR	13,5	10,8	+25,0%	8,9	7,8	+14,1%	29,5
EBITA-Marge	%	7,0	7,5	-	8,5	8,8	-	7,9
Mitarbeiter (per Ultimo)	-	1.891	1.485	+27,3%	1.891	1.485	+27,3%	1.816

FEED & BIOFUEL

Zufriedenstellende Geschäftsentwicklung

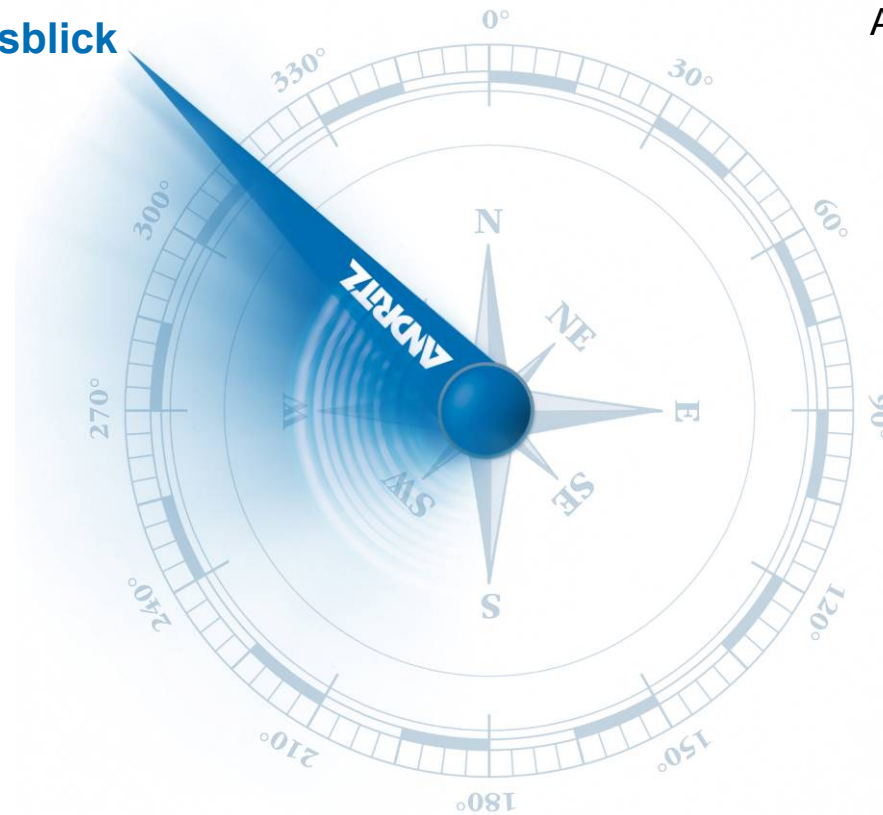
- Markt – positives Marktumfeld:
 - Zufriedenstellende Projektaktivität für Ausrüstungen von Tierfutteranlagen.
 - Solide Investitionstätigkeit im Bereich Biomasse-/Holzpelletierungsanlagen.
- Zufriedenstellende Entwicklung des Auftragseingangs.
- Umsatz im Jahresvergleich praktisch unverändert.
- Ergebnis und Rentabilität im 1. Halbjahr 2011 zurückgegangen, im 2. Quartal deutlich angestiegen.

	Einheit	H1 2011	H1 2010	+/-	Q2 2011	Q2 2010	+/-	2010
Auftragseingang	MEUR	73,6	81,5	-9,7%	38,2	36,5	+4,7%	146,4
Auftragsstand (per Ultimo)	MEUR	53,6	71,4	-24,9%	53,6	71,4	-24,9%	52,0
Umsatz	MEUR	70,6	69,6	+1,4%	37,1	37,0	+0,3%	153,7
EBITDA	MEUR	5,1	5,5	-7,3%	3,5	2,6	+34,6%	13,0
EBITDA-Marge	%	7,2	7,9	-	9,4	7,0	-	8,5
EBITA	MEUR	4,2	4,6	-8,7%	3,1	2,1	+47,6%	11,0
EBITA-Marge	%	5,9	6,6	-	8,4	5,7	-	7,2
Mitarbeiter (per Ultimo)	-	551	519	+6,2%	551	519	+6,2%	522

Inhalt

**ANDRITZ-Aktie
und Ausblick**

Ergebnisse der
ANDRITZ-GRUPPE



Ergebnisse der
Geschäftsbereiche

ANDRITZ-Aktie

Zufriedenstellende Kursentwicklung, ATX erneut outperformt

- ANDRITZ-Kurs steigt im 1. Halbjahr 2011 trotz insgesamt schwachen Börseumfelds um 2,3% an und kann damit den ATX (-6,3%) erneut outperformen.
- ANDRITZ seit zehn Jahren an der Wiener Börse – Erstnotiz am 25. Juni 2001, Emissionspreis: 5,25 EUR.

Relative Kursentwicklung der ANDRITZ-Aktie
im Vergleich zum ATX von Erstnotiz (25. Juni 2001) bis 30. Juni 2011



Performance

2006:	+75%
2007:	+3%
2008:	-54%
2009:	+111%
2010:	+68%
H1 2011:	+2%

Ausblick

Erwartungen für die von ANDRITZ bedienten Märkte

- HYDRO: unverändert gutes Marktumfeld mit solider Projektaktivität (Belo Monte-Auftrag wurde im 3. Quartal 2011 gebucht).
- PULP & PAPER: gute Projektaktivität bei Modernisierungen/Kapazitätserweiterungen sowie Investitionen in Umwelttechnologien (Biomassekessel); weitere Vergabe von Zellstoff-Neuanlagen ab 2012 erwartet.
- METALS: moderate Projektaktivität in Europa und Nordamerika; Investitionen v. a. in Emerging Markets.
- ENVIRONMENT & PROCESS: anhaltend gutes Marktumfeld mit hoher Projektaktivität im kommunalen und industriellen Bereich.
- FEED & BIOFUEL: solides Marktumfeld mit guter Projektaktivität für Tierfutter- sowie Biomasse-/Holzpelletierungsanlagen.

Erwartungen für die ANDRITZ-GRUPPE

Auf Basis dieser Erwartungen und der Geschäftsergebnisse in den ersten sechs Monaten dieses Jahres erwartet die ANDRITZ-GRUPPE für das Gesamtjahr 2011 unverändert einen deutlichen Umsatzanstieg sowie eine Steigerung des Konzernergebnisses im Vergleich zum Vorjahr.

Disclaimer

Bestimmte Aussagen in dieser Präsentation sind „zukunftsgerichtete Aussagen“. Diese Aussagen, welche die Worte „glauben“, „beabsichtigen“, „erwarten“ und Begriffe ähnlicher Bedeutung enthalten, spiegeln die Ansichten und Erwartungen der Geschäftsleitung wider und unterliegen Risiken und Unsicherheiten, welche die tatsächlichen Ergebnisse wesentlich beeinträchtigen können.

Der Leser sollte daher nicht unangemessen auf diese zukunftsgerichteten Aussagen vertrauen. Die Gesellschaft ist nicht verpflichtet, das Ergebnis allfälliger Berichtigungen der hierin enthaltenen zukunfts-gerichteten Aussagen zu veröffentlichen, außer dies ist nach anwendbarem Recht erforderlich.

Gemäß IRFS.