



Die ANDRITZ-GRUPPE

Unternehmenspräsentation März 2017

Die ANDRITZ-GRUPPE

Übersicht

ANDRITZ ist ein weltweit führender Lieferant von Anlagen, Ausrüstungen, und Serviceleistungen für Wasserkraftwerke, die Zellstoff- und Papierindustrie, die Metall verarbeitende Industrie und Stahlindustrie sowie für die kommunale und industrielle Fest-Flüssig-Trennung.

Hauptsitz: Graz, Österreich

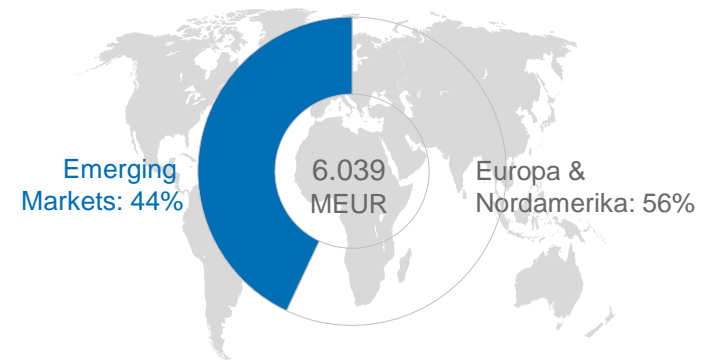
Globale Präsenz: mehr als 250 Produktionsstätten sowie Service- und Vertriebsgesellschaften weltweit

WICHTIGE FINANZKENNZAHLEN 2016 VS. 2015

	Einheit*	2016	2015
Auftragseingang	MEUR	5.568,8	6.017,7
Auftragsstand (per ultimo)	MEUR	6.789,2	7.324,2
Umsatz	MEUR	6.039,0	6.377,2
EBITA	MEUR	442,1	429,0
Konzernergebnis (vor Abzug von nicht beherrschenden Anteilen)	MEUR	274,8	270,4
Mitarbeiter (per ultimo; ohne Lehrlinge)	-	25.162	24.508

* MEUR = Million Euro

Umsatz nach Regionen 2016 (%)



	2016	2015
Europa	35	38
Nordamerika	21	19
Südamerika	15	14
Asien (ohne China)	12	13
China	12	12
Afrika, Australien	5	4

Unternehmensprofil (I)

Weltweit führende Position in vier Geschäftsbereichen

ANDRITZ

ANDRITZ
Hydro



Produktangebot:
Elektromechanische Ausrüstung für Wasserkraftwerke (Turbinen, Generatoren); Pumpen; Turbogeneratoren

ANDRITZ
Pulp & Paper



Produktangebot:
Anlagen für die Erzeugung aller Arten von Faserstoffen, Papier, Tissuepapier und Karton; Kessel für Energieerzeugung

ANDRITZ
Metals



Produktangebot:
Pressen für die Metallumformung (Schuler); Anlagen zur Herstellung von Bändern aus Edelstahl, Kohlenstoffstahl und Nicht-Eisen-Metallen; Industrieofenanlagen

ANDRITZ
Separation



Produktangebot:
Ausrüstungen zur kommunalen und industriellen Fest-Flüssig-Trennung; Anlagen zur Herstellung von Biomasse- und Tierfutterpellets

Unternehmensprofil (II)

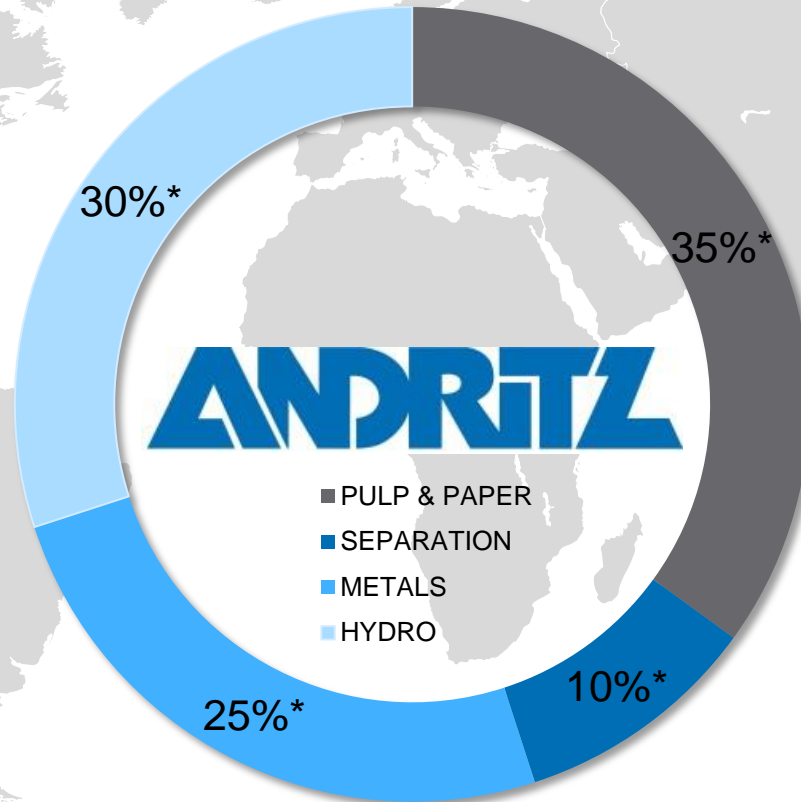
Wichtige Finanzkennzahlen nach Geschäftsbereichen

ANDRITZ Hydro	Einheit	2016
Auftragseingang	MEUR	1.500,3
Umsatz	MEUR	1.752,4
EBITA	MEUR	127,6
EBITA-Marge	%	7,3
Mitarbeiter ¹⁾	-	7.260

ANDRITZ Metals	Einheit	2016
Auftragseingang	MEUR	1.551,5
Umsatz	MEUR	1.598,4
EBITA	MEUR	115,2
EBITA-Marge	%	7,2
Mitarbeiter ¹⁾	-	7.608

ANDRITZ Pulp & Paper	Einheit	2016
Auftragseingang	MEUR	1.919,5
Umsatz	MEUR	2.094,4
EBITA	MEUR	182,2
EBITA-Marge	%	8,7
Mitarbeiter ¹⁾	-	7.522

ANDRITZ Separation	Einheit	2016
Auftragseingang	MEUR	597,5
Umsatz	MEUR	593,8
EBITA	MEUR	17,1
EBITA-Marge	%	2,9
Mitarbeiter ¹⁾	-	2.772



¹⁾ Per ultimo; ohne Lehrlinge

* Durchschnittlicher Anteil am Auftragseingang der ANDRITZ-GRUPPE

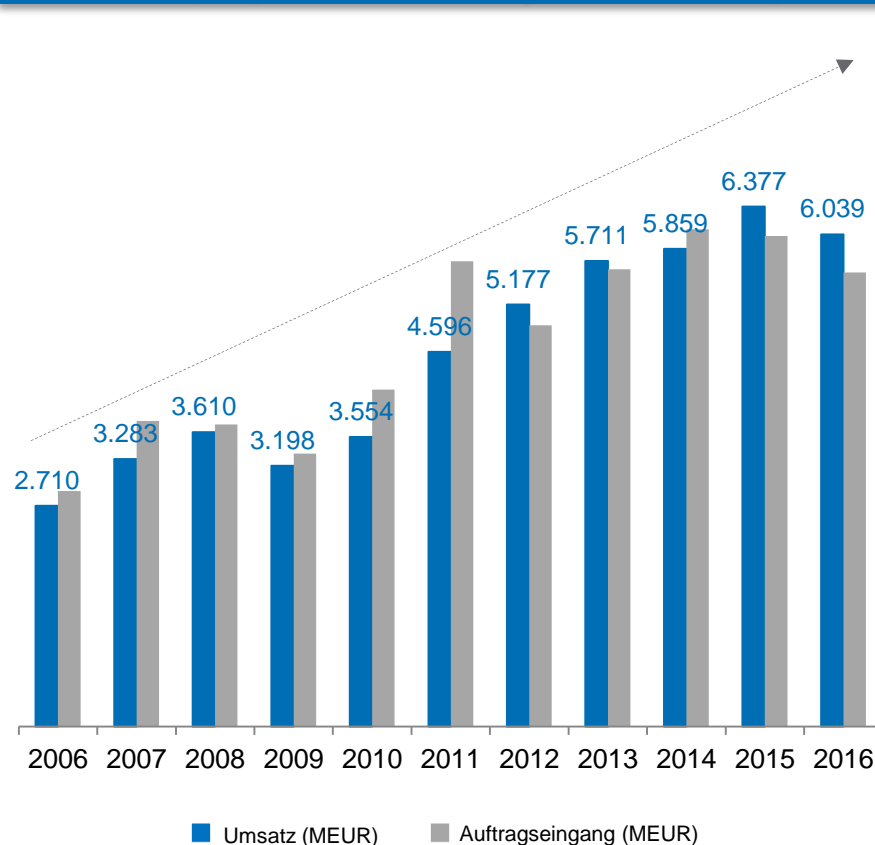
Stärkung der Marktposition

Wachstum durch organische Expansion und Akquisitionen

Akquisitionen nach Geschäftsbereichen seit 1990

HYDRO		METALS	
2006	VA TECH HYDRO	2012	AES
2007	Tigép	2013	MeWa
2008	GE Hydro business	2015	Euroslot
2008	GEHI (JV)	2016	SHW Casting Technologies
2010	Precision Machine		
2010	Hammerfest Strøm (59%)		
2010	Ritz		
2011	Hemicycle Controls		
PULP & PAPER		SEPARATION	
1990	Sprout-Bauer	1992	TCW Engineering
1992	Durametal	1995	Jesma-Matador
1994	Kone Wood	1996	Guinard
1998	Kvaerner Hymac	2000	UMT
1999	Winberg	2002	3SYS
2000	Ahlstrom Machinery	2004	Bird Machine
2000	Lamb Baling Line	2004	NETZSCH Filtration
2000	Voith Andritz Tissue LLC (JV)	2004	Fluid Bed Systems
2002	ABB Drying	2005	Lenser Filtration
2003	IDEAS Simulation	2006	CONTEC Decanter
2003	Acutest Oy	2009	Delkor Capital Equipment
2003	Fiedler	2009	Frautech
2004	EMS (JV)	2010	KMPT
2005	Cybermetrics	2012	Gouda
2005	Universal Dynamics Group	2013	Shende Machinery
2006	Küstner	2016	ANBO
2006	Carbona		
2006	Pilão		
2007	Bachofen + Meier		
2007	Sindus		
2008	Kufferath		
2009	Rollteck		
2010	Rieter Perfojet		
2010	DMT/Biax		
2011	AE&E Austria		
2011	Iggesund Tools		
2011	Tristar Industries		
2011	Asselin-Thibeau		

Durchschnittliches Wachstum des Gruppen-Umsatzes 2006-2016: +8% p. a. (davon rd. die Hälfte organisches Wachstum)



Wichtige Finanzkennzahlen 2016 auf einen Blick

	Einheit	2016	2015	+/-
Auftragseingang	MEUR	5.568,8	6.017,7	-7,5%
Auftragsstand (per ultimo)	MEUR	6.789,2	7.324,2	-7,3%
Umsatz	MEUR	6.039,0	6.377,2	-5,3%
EBITDA	MEUR	542,4	534,7	+1,4%
EBITA	MEUR	442,1	429,0	+3,1%
EBIT	MEUR	385,8	369,1	+4,5%
EBT	MEUR	398,4	376,4	+5,8%
Finanzergebnis	MEUR	12,6	7,3	+72,6%
Konzernergebnis (vor Abzug von nicht beherrschenden Anteilen)	MEUR	274,8	270,4	+1,6%
Cashflow aus betrieblicher Tätigkeit	MEUR	366,6	179,4	+104,3%
Investitionen	MEUR	119,5	101,4	+17,9%
Eigenkapitalquote	%	21,7	21,0	-
Bruttoliquidität	MEUR	1.507,1	1.449,4	+4,0%
Nettoliquidität	MEUR	945,3	984,0	-3,9%
Nettoumlaufvermögen	MEUR	-215,8	-182,1	-18,5%
EBITDA-Marge	%	9,0	8,4	-
EBITA-Marge	%	7,3	6,7	-
EBIT-Marge	%	6,4	5,8	-
Mitarbeiter (per ultimo, ohne Lehrlinge)	-	25.162	24.508	+2,7%

Erfreuliche
Entwicklung des
operativen
Cashflows

Solide
Bilanzstruktur
mit hohem
Cash-Bestand

ANDRITZ-Aktie



Relative Kursentwicklung der ANDRITZ-Aktie im Vergleich zum ATX seit IPO (Quelle: Wiener Börse)

