



# ERGEBNISSE 2. QUARTAL / 1. HALBJAHR 2021

ANDRITZ-GRUPPE

30. JULI 2021

**ANDRITZ**

ENGINEERED SUCCESS



**01** VERÄNDERUNGEN  
VORSTAND ANDRITZ AG

---

**02** ERGEBNISSE 2. QUARTAL /  
1. HALBJAHR 2021 IM ÜBERBLICK

---

**03** WESENTLICHE ENTWICKLUNGEN  
DER GESCHÄFTSBEREICHE

---


**04** AUSBLICK

---

# VERÄNDERUNGEN IM ANDRITZ-VORSTAND



- **Wolfgang Leitner** beendet mit Ablauf der nächsten ordentlichen Hauptversammlung (geplant für April 2022) seine Funktionen im Vorstand der ANDRITZ AG.  
Im Einklang mit den Bestimmungen des Aktiengesetzes („Cooling off-Regel“) ist geplant, dass Wolfgang Leitner bei der HV im April 2022 zur Wahl als ordentliches Mitglied in den Aufsichtsrat der ANDRITZ AG vorgeschlagen wird.
- **Joachim Schönbeck**, seit 2014 Vorstandsmitglied, wird neuer Vorstandsvorsitzender der ANDRITZ AG ab April 2022.
- **Domenico Iacovelli**, Vorstandsvorsitzender der Schuler AG und seit 2011 in der ANDRITZ-GRUPPE, wird neues Vorstandsmitglied der ANDRITZ AG → er wird für den gesamten Geschäftsbereich Metals (Metals Processing und Metals Forming) ab April 2022 verantwortlich sein.
- **Die anderen Vorstandsmitglieder** bleiben unverändert.





**01** VERÄNDERUNGEN  
VORSTAND ANDRITZ AG

---

**02** ERGEBNISSE 2. QUARTAL /  
1. HALBJAHR 2021 IM ÜBERBLICK

---

**03** WESENTLICHE ENTWICKLUNGEN  
DER GESCHÄFTSBEREICHE

---

**04** AUSBLICK

---

# ERGEBNISSE Q2 2021 IM ÜBERBLICK



## Sehr erfreuliche Geschäftsentwicklung

- **Auftragseingang der Gruppe** erreicht mit knapp **1,9 Milliarden Euro** ein hohes Niveau
  - Erfreuliche Entwicklung in allen vier Geschäftsbereichen mit einigen wichtigen Referenzaufträgen
  - Gute Entwicklung des Servicegeschäfts
- **Umsatz mit rund 1,5 Milliarden Euro unter Vorjahresvergleichsquartal**
  - Verringerter Umsatz im Bereich Pulp & Paper Capital aufgrund einiger größerer Aufträge, die vor dem Abschluss stehen und daher nur mehr in geringem Ausmaß umsatzwirksam sind
- **EBITA und Rentabilität trotz geringerem Umsatz deutlich angestiegen**
  - Gute Entwicklung in den Bereichen Pulp & Paper, Hydro und Separation
  - Metals setzt positive Ergebnisentwicklung des 1. Quartals 2021 fort  
→ weiterer Fortschritt in Richtung nachhaltigem Turnaround

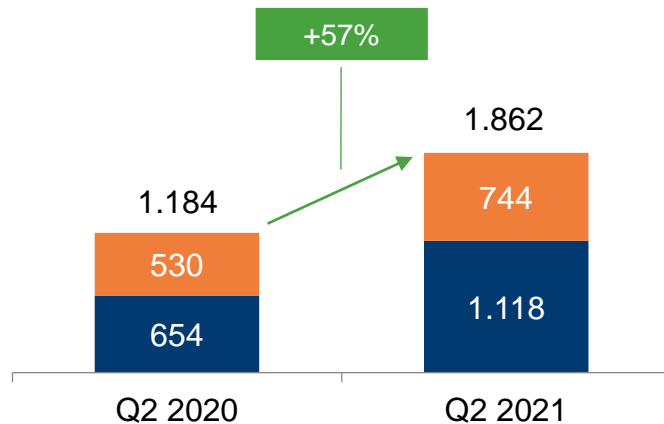




# HOHER AUFTRAGSEINGANG IM 2. QUARTAL 2021 MIT ANSTIEG IN ALLEN GESCHÄFTSBEREICHEN

Metals stark erhöht; Pulp & Paper und Hydro auf solidem Niveau

AUFTRAGSEINGANG Q2 2021  
(IN MEUR)



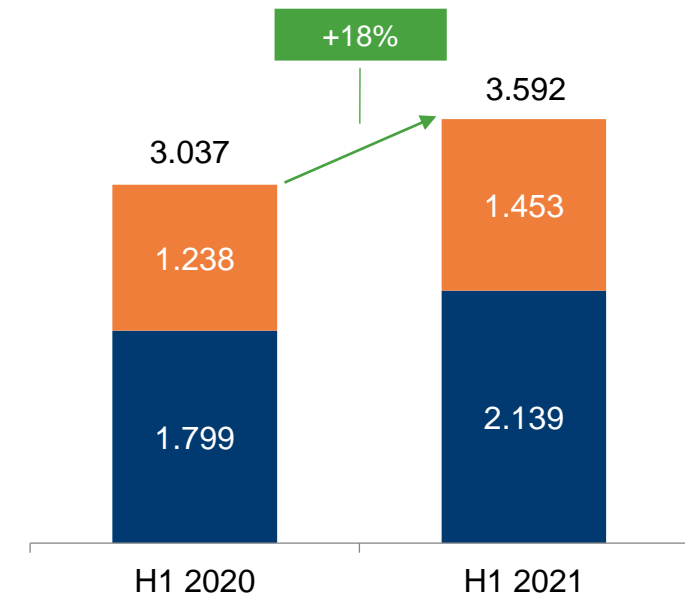
AUFTRAGSEINGANG  
NACH GESCHÄFTSBEREICHEN (IN MEUR)

	Q2 2021	Q2 2020	+/-
Pulp & Paper	867	622	+39%
Metals	415	127	+227%
Hydro	370	247	+50%
Separation	211	189	+12%

	H1 2021	H1 2020	+/-
Pulp & Paper	1.712	1.700	+1%
Metals	844	488	+73%
Hydro	655	492	+33%
Separation	381	356	+7%

AUFTRAGSEINGANG H1 2021  
(IN MEUR)



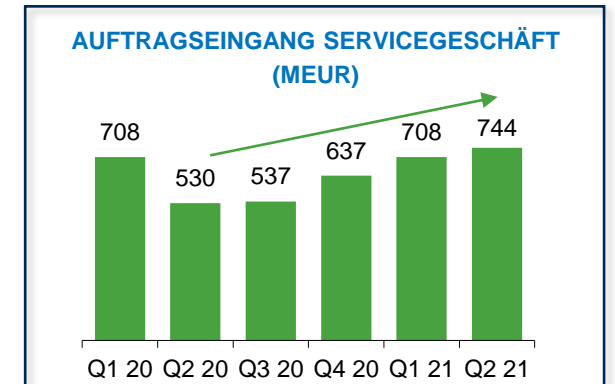
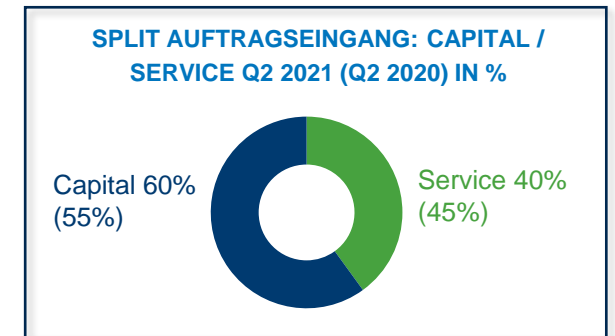
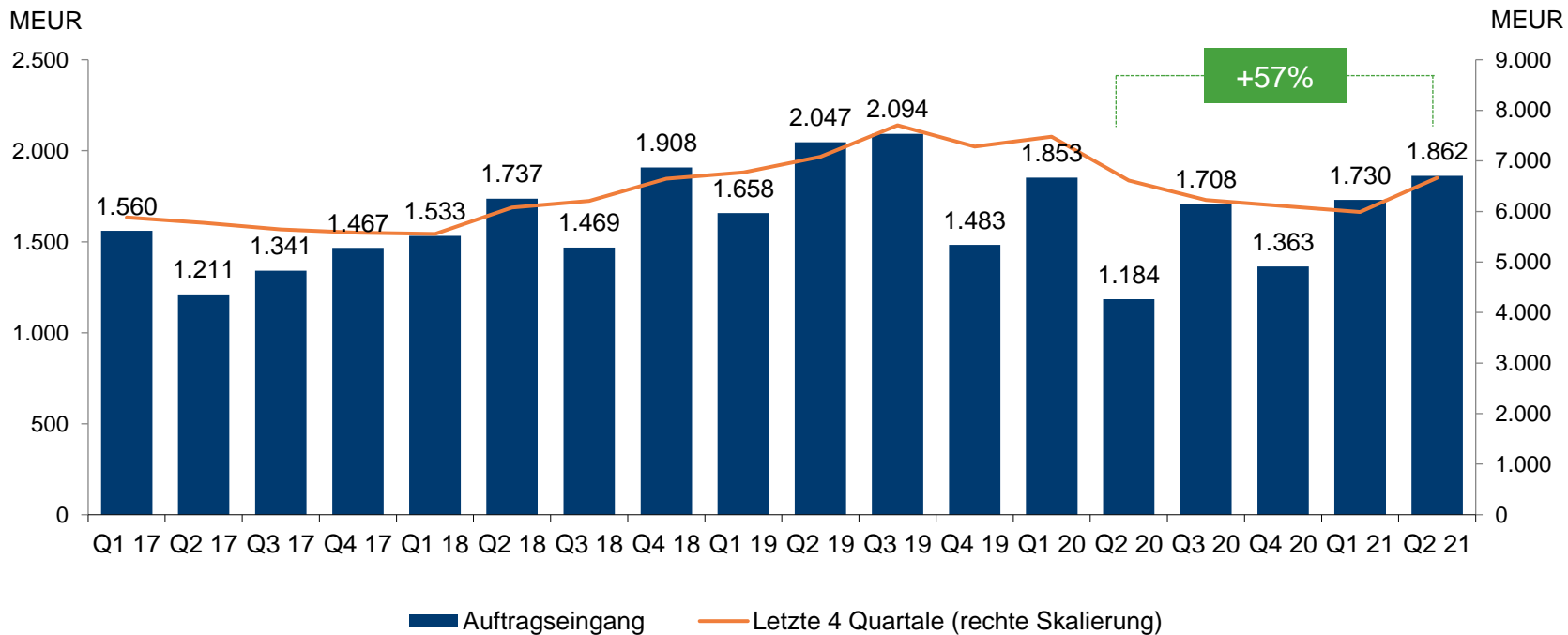
■ Capital ■ Service

# ENTWICKLUNG DES AUFTRAGSEINGANGS NACH QUARTALEN



Auftragseingang der letzten vier Quartale beträgt rund 6,7 Milliarden Euro

**Starke Erholung des Servicegeschäfts** in den letzten Quartalen, Q2 2021 bereits über Niveau vor Pandemie

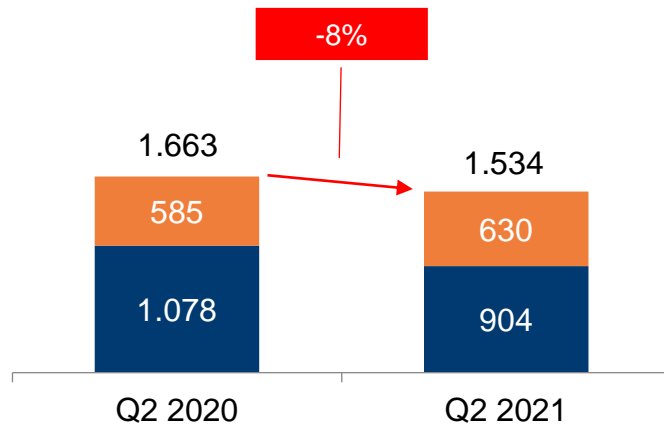




# GERINGERER UMSATZ IM WESENTLICHEN AUFGRUND VON PULP & PAPER CAPITAL

Niedrigerer Umsatz auch in Metals; Hydro praktisch unverändert; Separation steigt deutlich an

UMSATZ Q2 2021  
(IN MEUR)



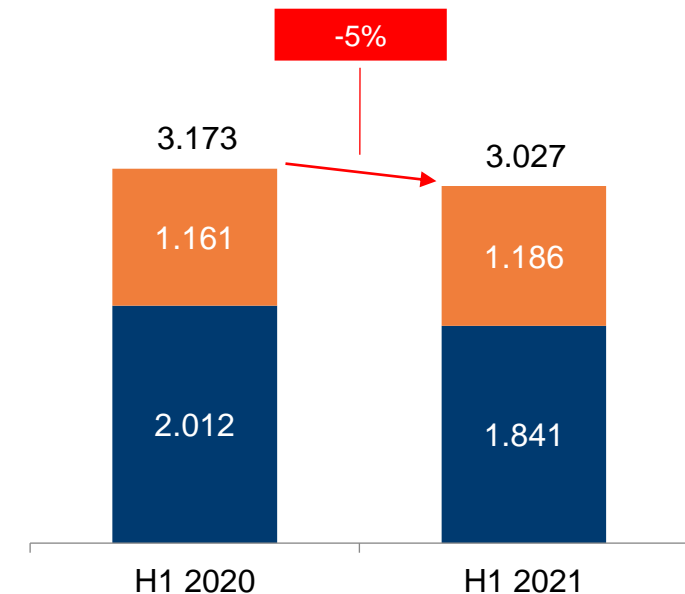
UMSATZ NACH GESCHÄFTSBEREICHEN (IN MEUR)

	Q2 2021	Q2 2020	+/-
Pulp & Paper	754	882	-15%
Metals	322	343	-6%
Hydro	294	289	+2%
Separation	165	148	+11%

	H1 2021	H1 2020	+/-
Pulp & Paper	1.465	1.596	-8%
Metals	638	698	-9%
Hydro	610	588	+4%
Separation	315	292	+8%

UMSATZ H1 2021  
(IN MEUR)



■ Capital ■ Service

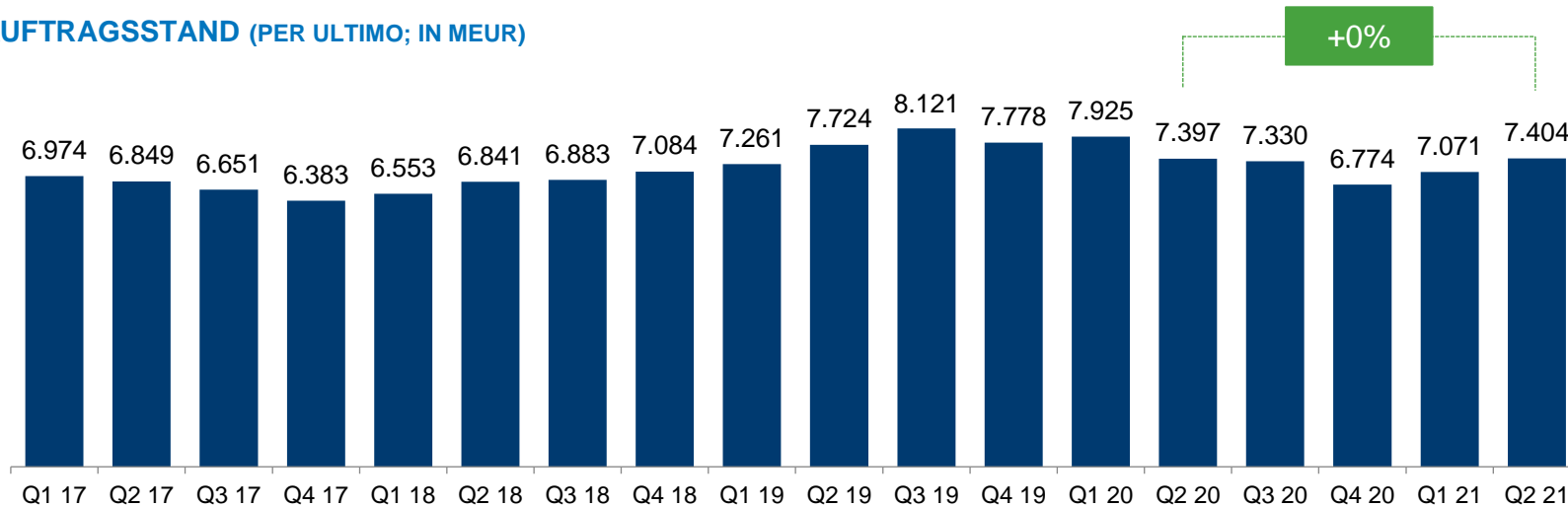


# SOLIDER AUFTRAGSSTAND

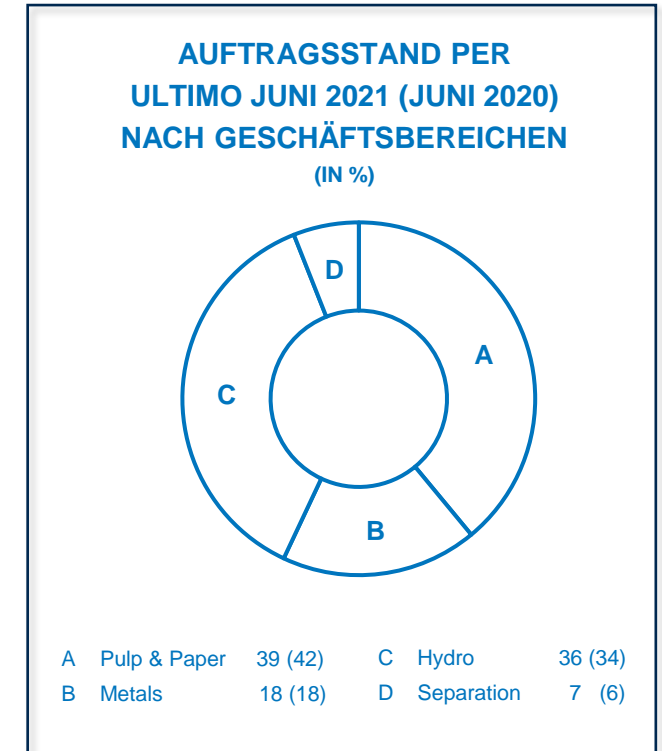


Guter Arbeitsvorrat für die kommenden Monate

AUFTRAGSSTAND (PER ULTIMO; IN MEUR)



**Rund drei Viertel des Auftragsstands** entfallen auf Pulp & Paper und Hydro

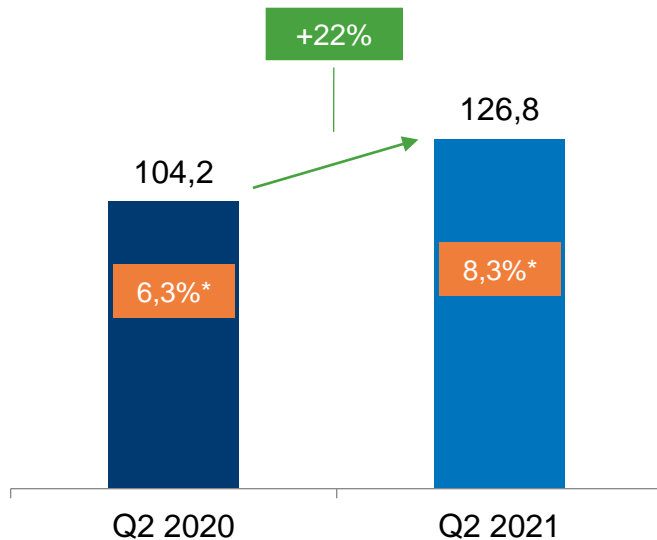


# STARKER ANSTIEG VON ERGEBNIS UND RENTABILITÄT



Unverändert erfreuliche Geschäftsentwicklung in Pulp & Paper und Separation

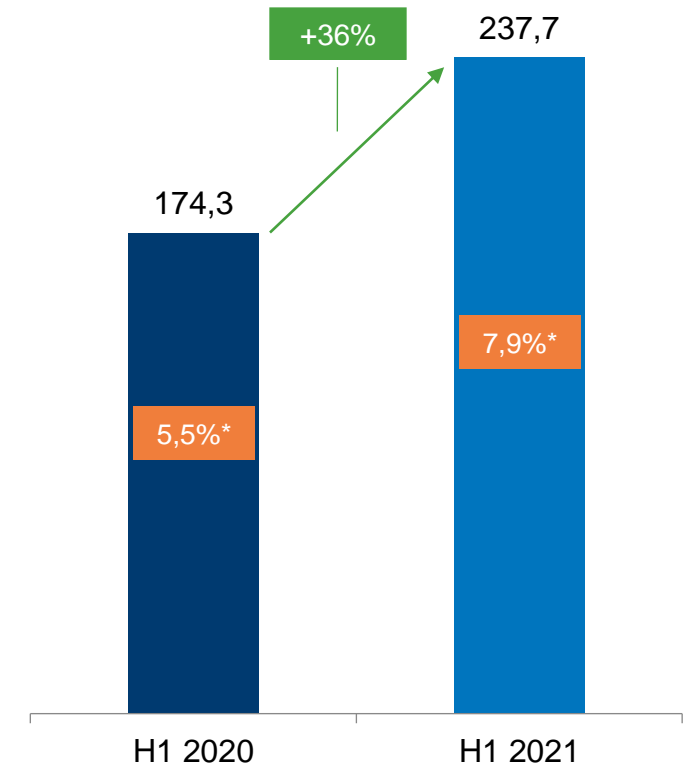
EBITA (IN MEUR) UND EBITA-MARGE (IN %) Q2 2021



## Q2 2021:

- Weiterhin **erfreuliche Entwicklung** der Rentabilität im **Bereich Pulp & Paper**
- **Metals** setzte seine **positive Ergebnisentwicklung** des 1. Quartals 2021 fort und schreitet beim Turnaround weiter voran
- **Rentabilität im Bereich Hydro** ist im Vergleich zum Vorjahr, das durch Unterauslastung und Abwicklung von einigen margenschwachen Aufträgen beeinträchtigt war, **deutlich gestiegen**
- Weiterhin gute Entwicklung von **Separation**

EBITA (IN MEUR) UND EBITA-MARGE (IN %) H1 2021

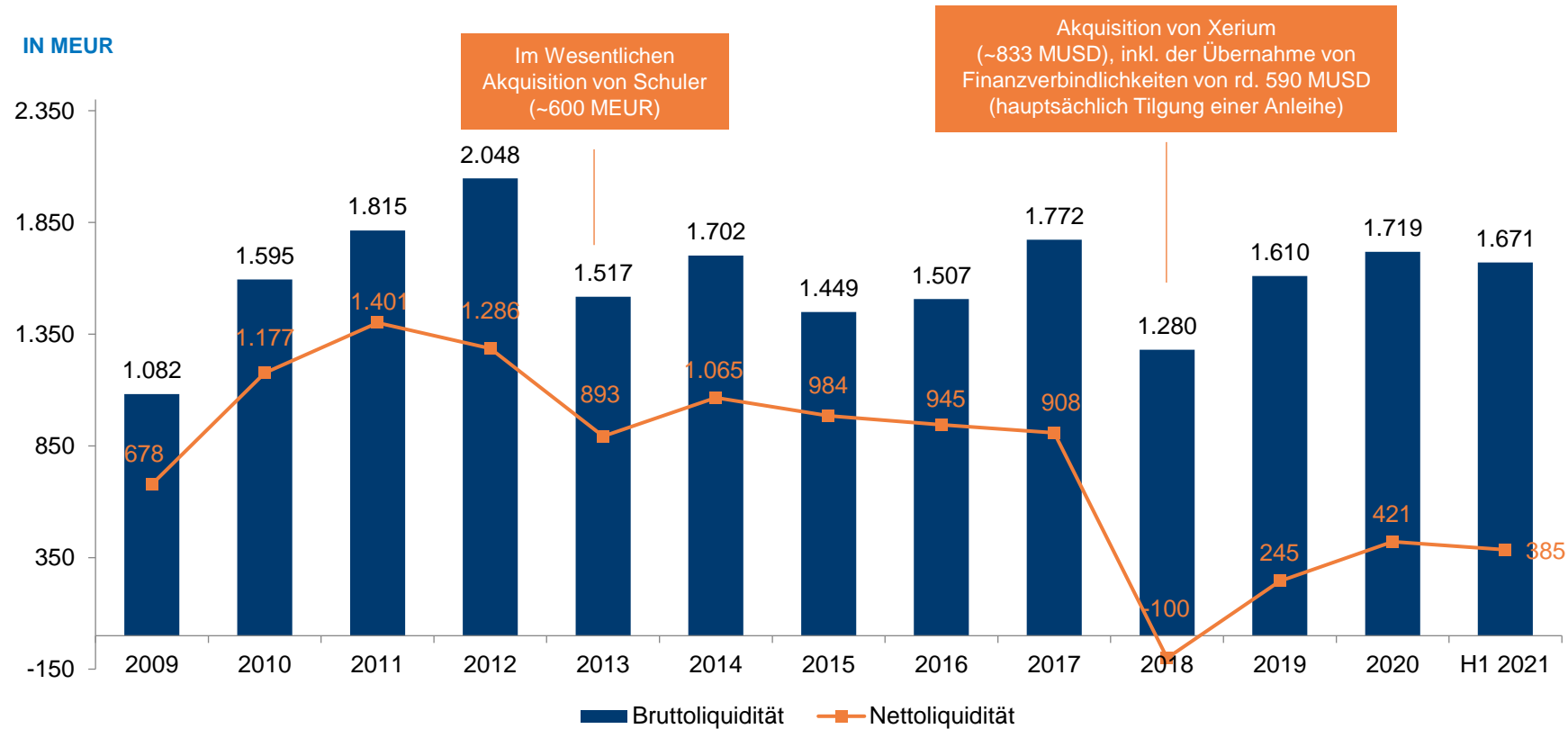


\* EBITA und EBITA-MARGE berichtet

# SOLIDER FINANZSTATUS



Bruttoliquidität beträgt rund 1,7 Milliarden Euro, Netto-Cash bei knapp 400 MEUR



- Zusätzlich zur hohen Liquidität stehen ANDRITZ Avallinien von rd. 5,6 Mrd. Euro und Kreditlinien von rd. 0,3 Mrd. Euro zur Verfügung
- Finanzverbindlichkeiten betreffen hauptsächlich SSDs und einige Kredite mit begünstigter Verzinsung

Anmerkung: Seit dem 1. Jänner 2019 erfolgt die Berechnung der Nettoliquidität exklusive Leasingverbindlichkeiten (2018 rückwirkend angepasst)

# WICHTIGE FINANZKENNZAHLEN Q2/H1 2021 AUF EINEN BLICK



	EINHEIT	Q2 2021	Q2 2020	+/-	H1 2021	H1 2020	+/-	2020
Auftragseingang	MEUR	1.862,3	1.183,8	+57,3%	3.591,8	3.036,7	+18,3%	6.108,0
Auftragsstand (per ultimo)	MEUR	7.403,5	7.396,6	+0,1%	7.403,5	7.396,6	+0,1%	6.774,0
Umsatz	MEUR	1.533,8	1.662,8	-7,8%	3.027,0	3.173,0	-4,6%	6.699,6
EBITA	MEUR	126,8	104,2	+21,7%	237,7	174,3	+36,4%	391,7
Konzernergebnis (vor Abzug von nicht beherrschenden Anteilen)	MEUR	73,8	52,8	+39,8%	134,8	83,3	+61,8%	203,7
Investitionen	MEUR	28,2	30,0	-6,0%	60,1	59,9	+0,3%	131,8
Bruttoliquidität	MEUR	1.670,7	1.531,0	+9,1%	1.670,7	1.531,0	+9,1%	1.719,3
Nettoliquidität	MEUR	384,5	205,7	+86,9%	384,5	205,7	+86,9%	420,9
Cashflow aus betrieblicher Tätigkeit	MEUR	83,8	43,1	+94,4%	153,0	100,0	+53,0%	461,5
Nettoumlaufvermögen	MEUR	31,9	-4,9	n.a.	31,9	-4,9	n.a.	-48,8

Anstieg des Konzernergebnisses bedingt durch höheres operatives Ergebnis und verbessertes Finanzergebnis

Unverändert solider Finanzstatus, Anstieg der Nettoliquidität

# RUND 26.700 MITARBEITER WELTWEIT

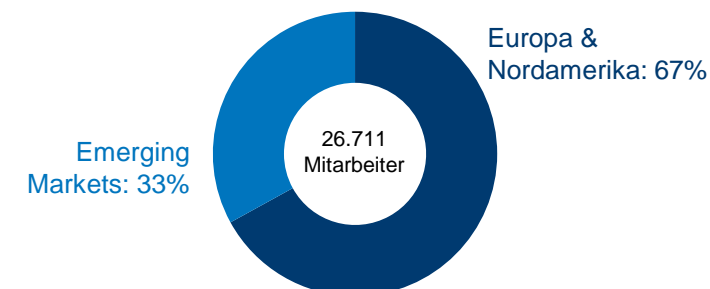


Rund 3.300 bzw. 12% der weltweit Beschäftigten in Österreich

- Österreich-Standorte in Graz (1.154), Wien (584), Linz (178), Weiz (606), Raaba-Grambach (284), Gloggnitz (479) und St. Pölten (17)
- **589 Lehrlinge weltweit**, davon **120 Lehrlinge in Österreich**
- Knapp 5.300 Beschäftigte in Deutschland, davon 2.700 bei Schuler



	H1 2021	2020	+/-
Europa	14.100	14.681	-4,0%
Nordamerika	3.704	3.670	+0,9%
Südamerika	3.536	3.452	+2,4%
China	3.383	3.390	-0,2%
Asien (ohne China), Afrika, Australien	1.988	2.039	-2,5%
<b>Gesamt</b>	<b>26.711</b>	<b>27.232</b>	<b>-1,9%</b>



# HIGHLIGHTS H1 2021 (I)



## AKQUISITIONEN:

### LAROCHE

- Ergänzt das ANDRITZ Nonwoven-Produktportfolio  
→ **Fokus auf Textilrecycling**
- **Nonwoven** setzt nach **Rekordauftragseingang** von rund **500 MEUR** im Jahr 2020 die gute Entwicklung auch in H1 2021 fort



### GE STEAM POWER

- Erwerb des Geschäfts für industrielle Entstaubung von **GE Steam Power** → **Komplettierung des Produktportfolios im Bereich Rauchgasreinigung**

## JOINT VENTURE SCHULER UND PORSCHE: SMART PRESS SHOP

**Porsche** und **Schuler** haben ein **innovatives, voll vernetztes Presswerk** in Halle an der Saale im Juni in Betrieb genommen  
→ bis zu 20 Hübe pro Minute

Produktion hoch flexibler anspruchsvoller Karosserie-Teile, mit Schwerpunkt auf Aluminium-Außenhautteilen sowie Fertigung kleiner Losgrößen



Presswerk des Joint Ventures von Schuler und Porsche in Halle, Deutschland



# HIGHLIGHTS H1 2021 (II)



## ANDRITZ-Nachhaltigkeitsprogramm: "We Care"

- **We Care** bündelt sämtliche Initiativen und Leistungen im Bereich ESG unter einem Dach
- **Ziele und Fokusthemen** so ausgewählt, bei denen ANDRITZ den größten Beitrag zu Nachhaltigkeit leisten kann → vor allem **nachhaltige Lösungen und Produkte**
- **Ca. 10% des ANDRITZ-Streubesitzes in Händen von ESG-Fonds** → **Regelmäßige Überprüfung** durch namhafte **ESG-Rating Agenturen** (MSCI & Sustainalytics)



### CIRCLETOZERO: DER WEGBEREITER FÜR EINE EMISSIONS- UND ABFALLFREIE ZELLSTOFFPRODUKTION

- CircleToZero ermöglicht, die **Nebenströme in der Zellstoffproduktion** entweder **gänzlich zu beseitigen oder zu nutzen** und Nebenerzeugnisse in neue, höherwertige Produkte umzuwandeln
- **Unterstützung der Zellstoffindustrie am Weg zu einer Produktion mit null Emissionen und Abfall**
- **Das von ANDRITZ entwickelte A-Recovery+** ist ein Teil von CircleToZero; es nutzt die Nebenströme bei der Zellstoffproduktion zur **Gewinnung von Biomethanol**

Das Zellstoffwerk Södra Cell Mönsterås wird die allererste fossilfreie Biomethanol-Anlage weltweit werden.





**01** VERÄNDERUNGEN  
VORSTAND ANDRITZ AG

---

**02** ERGEBNISSE 2. QUARTAL /  
1. HALBJAHR 2021 IM ÜBERBLICK

---

**03** WESENTLICHE ENTWICKLUNGEN  
DER GESCHÄFTSBEREICHE

---

**04** AUSBLICK

---



# PULP & PAPER: SOLIDE ENTWICKLUNG SOWOHL IM BEREICH NEUANLAGEN ALS AUCH SERVICE



Erfreuliche Entwicklung des Auftragseingangs; Umsatz verringert

Starker Anstieg des Auftragseingangs im Quartalsvergleich mit guter Entwicklung in allen Divisionen

Geringerer Umsatz durch niedrigeren Umsatzbeitrag von Großaufträgen im Vergleich zum Vorjahr

Ergebnis und Rentabilität auf unverändert hohem Niveau. Sowohl der Bereich Capital als auch der Bereich Service verzeichneten eine sehr erfreuliche Entwicklung

	EINHEIT	Q2 2021	Q2 2020	+/-	H1 2021	H1 2020	+/-	2020
Auftragseingang	MEUR	866,8	621,6	+39,4%	1.712,3	1.699,8	+0,7%	2.961,1
Auftragsstand (per ultimo)	MEUR	2.888,4	3.118,4	-7,4%	2.888,4	3.118,4	-7,4%	2.591,0
Umsatz	MEUR	753,7	882,3	-14,6%	1.464,6	1.595,6	-8,2%	3.339,0
EBITDA	MEUR	101,9	103,6	-1,6%	189,2	184,8	+2,4%	399,6
EBITDA-Marge	%	13,5	11,7	-	12,9	11,6	-	12,0
EBITA	MEUR	83,2	84,5	-1,5%	152,0	146,3	+3,9%	322,7
EBITA-Marge	%	11,0	9,6	-	10,4	9,2	-	9,7
Mitarbeiter (per ultimo, ohne Lehrlinge)	-	11.363	11.204	+1,4%	11.363	11.204	+1,4%	11.127

# METALS: POSITIVE ERGEBNISENTWICKLUNG SETZT SICH FORT



Deutlicher Anstieg des Auftragseingangs im Vergleich zum sehr niedrigen Niveau des Vorjahres

Signifikanter Anstieg des **Auftragseingang** mit solider Entwicklung sowohl im Bereich Metals Processing als auch Metals Forming

Geringerer **Umsatz** bedingt durch den verringerten Auftragseingang im letzten Jahr

**Ergebnis und Rentabilität** aufgrund der Kostensenkungsmaßnahmen im Bereich Metals Forming (Schuler) im letzten Jahr verbessert

	EINHEIT	Q2 2021	Q2 2020	+/-	H1 2021	H1 2020	+/-	2020
Auftragseingang	MEUR	414,5	126,6	+227,4%	843,6	488,1	+72,8%	1.143,6
Auftragsstand (per ultimo)	MEUR	1.365,9	1.302,1	+4,9%	1.365,9	1.302,1	+4,9%	1.181,6
Umsatz	MEUR	322,0	343,0	-6,1%	638,1	698,2	-8,6%	1.420,5
EBITDA	MEUR	16,3	8,2	+98,8%	34,9	5,8	+501,7%	5,5
EBITDA-Marge	%	5,1	2,4	-	5,5	0,8	-	0,4
EBITA	MEUR	6,3	-2,0	n.a.	15,2	-15,0	n.a.	-46,7
EBITA-Marge	%	2,0	-0,6	-	2,4	-2,1	-	-3,3
Mitarbeiter (per ultimo, ohne Lehrlinge)	-	6.129	6.903	-11,2%	6.129	6.903	-11,2%	6.513

# HYDRO: SOLIDE GESCHÄFTSENTWICKLUNG



Anstieg des Auftragseingangs; Umsatz auf stabilem Niveau; Ergebnis und Rentabilität verbessert

	EINHEIT	Q2 2021	Q2 2020	+/-	H1 2021	H1 2020	+/-	2020	
Anstieg des Auftragseingangs; Verbuchung einiger mittelgroßer Aufträge (z.B. Kidston, Australien)	Auftragseingang	MEUR	370,2	246,9	+49,9%	654,5	492,4	+32,9%	1.335,4
	Auftragsstand (per ultimo)	MEUR	2.664,4	2.505,9	+6,3%	2.664,4	2.505,9	+6,3%	2.587,9
Umsatz auf stabilem Niveau	Umsatz	MEUR	293,5	289,4	+1,4%	609,5	587,6	+3,7%	1.296,0
	EBITDA	MEUR	29,5	18,3	+61,2%	57,2	42,1	+35,9%	98,5
	EBITDA-Marge	%	10,1	6,3	-	9,4	7,2	-	7,6
Deutlicher Anstieg von Umsatz, Ergebnis und Rentabilität	EBITA	MEUR	21,0	9,2	+128,3%	40,0	24,0	+66,7%	62,0
	EBITA-Marge	%	7,2	3,2	-	6,6	4,1	-	4,8
	Mitarbeiter (per ultimo, ohne Lehrlinge)	-	6.651	6.987	-4,8%	6.651	6.987	-4,8%	6.941

# SEPARATION: SEHR ERFREULICHE GESCHÄFTSENTWICKLUNG



Signifikanter Anstieg von Auftragseingang, Umsatz und Ergebnis

Auftragseingang und Umsatz deutlich über dem Vorjahresquartal; gute Entwicklung sowohl im Bereich Fest-Flüssig-Trennung als auch Feed Technologies

Weiterhin erfreuliche Entwicklung von Ergebnis und Rentabilität

	EINHEIT	Q2 2021	Q2 2020	+/-	H1 2021	H1 2020	+/-	2020
Auftragseingang	MEUR	210,8	188,7	+11,7%	381,4	356,4	+7,0%	667,9
Auftragsstand (per ultimo)	MEUR	484,8	470,2	+3,1%	484,8	470,2	+3,1%	413,5
Umsatz	MEUR	164,6	148,1	+11,1%	314,8	291,6	+8,0%	644,1
EBITDA	MEUR	19,8	15,9	+24,5%	37,3	25,9	+44,0%	67,5
EBITDA-Marge	%	12,0	10,7	-	11,8	8,9	-	10,5
EBITA	MEUR	16,3	12,5	+30,4%	30,5	19,0	+60,5%	53,7
EBITA-Marge	%	9,9	8,4	-	9,7	6,5	-	8,3
Mitarbeiter (per ultimo, ohne Lehrlinge)	-	2.568	2.734	-6,1%	2.568	2.734	-6,1%	2.651



**01** VERÄNDERUNGEN  
VORSTAND ANDRITZ AG

---

**02** ERGEBNISSE 2. QUARTAL /  
1. HALBJAHR 2021 IM ÜBERBLICK

---

**03** WESENTLICHE ENTWICKLUNGEN  
DER GESCHÄFTSBEREICHE

---

**04** AUSBLICK


---

# AUSBLICK: GUIDANCE FÜR 2021



## Financial guidance für 2021:

- Aufgrund des verringerten Auftragseingangs im Jahr 2020 wird ein **leichter Rückgang des Umsatzes im Vergleich zu 2020** erwartet (2020: 6.700 MEUR)
- Deutlicher Anstieg des **berichteten operativen Ergebnisses (EBITA)** im Vergleich zum Vorjahr (2020: 392 MEUR) und der Rentabilität (EBITA-Marge berichtet) auf rund 8% (2020: EBITA-Marge berichtet: 5,8%)
- Aus heutiger Sicht keine größeren Restrukturierungsmaßnahmen geplant, jedoch abhängig von der weiteren Entwicklung der Weltwirtschaft





# ERGEBNISSE 2. QUARTAL / 1. HALBJAHR 2021

ANDRITZ-GRUPPE

30. JULI 2021

**ANDRITZ**

ENGINEERED SUCCESS

# DISCLAIMER



© ANDRITZ AG 2021

Diese Präsentation enthält wertvolles, gesetzlich geschütztes Eigentum der ANDRITZ AG oder seiner Tochterunternehmen („die ANDRITZ-GRUPPE“), und es werden darin keine Lizenzen oder sonstigen Schutzrechte gewährt, auch ist der Inhalt dieser Präsentation kein Bestandteil eines eventuell zwischen den Unternehmen der ANDRITZ-GRUPPE und Käufern von Anlagen und/oder Systemen, auf die hierin verwiesen wird, abgeschlossenen Kaufvertrags. Bitte beachten Sie, dass die ANDRITZ-GRUPPE ihre Schutzrechte aktiv und konsequent im nach anwendbarem Recht weitest zulässigen Umfang durchsetzt. Sämtliche hierin enthaltenen Informationen (außer öffentlich verfügbaren Informationen) dürfen weder ganz oder teilweise, elektronisch noch physisch an Dritte weitergegeben oder reproduziert werden. Hierin enthaltene Informationen dürfen in keiner Weise kommerziell oder für einen anderen Zweck als für internes Betrachten, Lesen oder die Bewertung ihres Inhalts durch den Empfänger genutzt werden, und die ANDRITZ-GRUPPE übernimmt keine Haftung für die Nutzung oder den Verlass des Empfängers auf solche Informationen. Sämtliche Titel an Schutzrechten in dieser Präsentation und sämtliche darin enthaltenen Informationen sind und bleiben Eigentum der ANDRITZ-GRUPPE. Keine hierin enthaltenen Informationen dürfen als Rechts-, Steuer- oder Anlageberatung ausgelegt werden, und für solche Ratschläge sollten private Anwälte, Buchhalter oder sonstige professionelle Berater aufgesucht und herangezogen werden.

Sämtliche urheberrechtlich schützbareren Texte und Grafiken, die Selektion, Anordnung und Darstellung aller Materialien sowie die Gesamtgestaltung dieser Präsentation sind © ANDRITZ-GRUPPE 2021. Alle Rechte vorbehalten. Diese Informationen oder Materialien dürfen – auch auszugsweise – ohne vorherige schriftliche Zustimmung des Eigentümers weder vervielfältigt, noch weitergeleitet, gezeigt, verteilt oder abgeändert werden. Sämtliche Marken und sonstigen Namen, Logos und Icons, die die Waren und Dienstleistungen des Eigentümers bezeichnen, sind Eigentum der ANDRITZ-GRUPPE. Hat der Empfänger Zweifel daran, ob eine Erlaubnis für irgendeine Art der Verwendung der Inhalte dieser Präsentation erforderlich ist, ist die ANDRITZ-GRUPPE unter [welcome@andritz.com](mailto:welcome@andritz.com) zu kontaktieren.