



ZAHLEN UND FAKTEN 2024

ANDRITZ HYDRO GMBH

ANDRITZ



ANDRITZ HYDROPOWER	3
KONSOLIDIERTE BILANZ	4
KONSOLIDIERTE GEWINN- UND VERLUSTRECHNUNG	5
ENTWICKLUNG DES ANLAGEVERMÖGENS	6
GELDFLUSSRECHNUNG	7
KONZERNUNTERNEHMEN	8
ORGANE DER GESELLSCHAFT, SPARTEN	9
ANDRITZ HYDROPOWER – WELTWEIT PRÄSENT	10

ANDRITZ Hydropower

ANDRITZ Hydropower, Teil der internationalen Technologiegruppe ANDRITZ, ist einer der weltweit führenden Anbieter von elektromechanischer Ausrüstung und Dienstleistungen für Wasserkraftwerke. Mit über 185 Jahren Erfahrung und einer installierten Leistung von mehr als 492 GW streben wir ständig danach, die Bedürfnisse und Anforderungen unserer Kunden mit Spitzentechnologie und innovativen Energielösungen zu erfüllen – from water-to-wire“, alles aus einer Hand – das ist ANDRITZ.

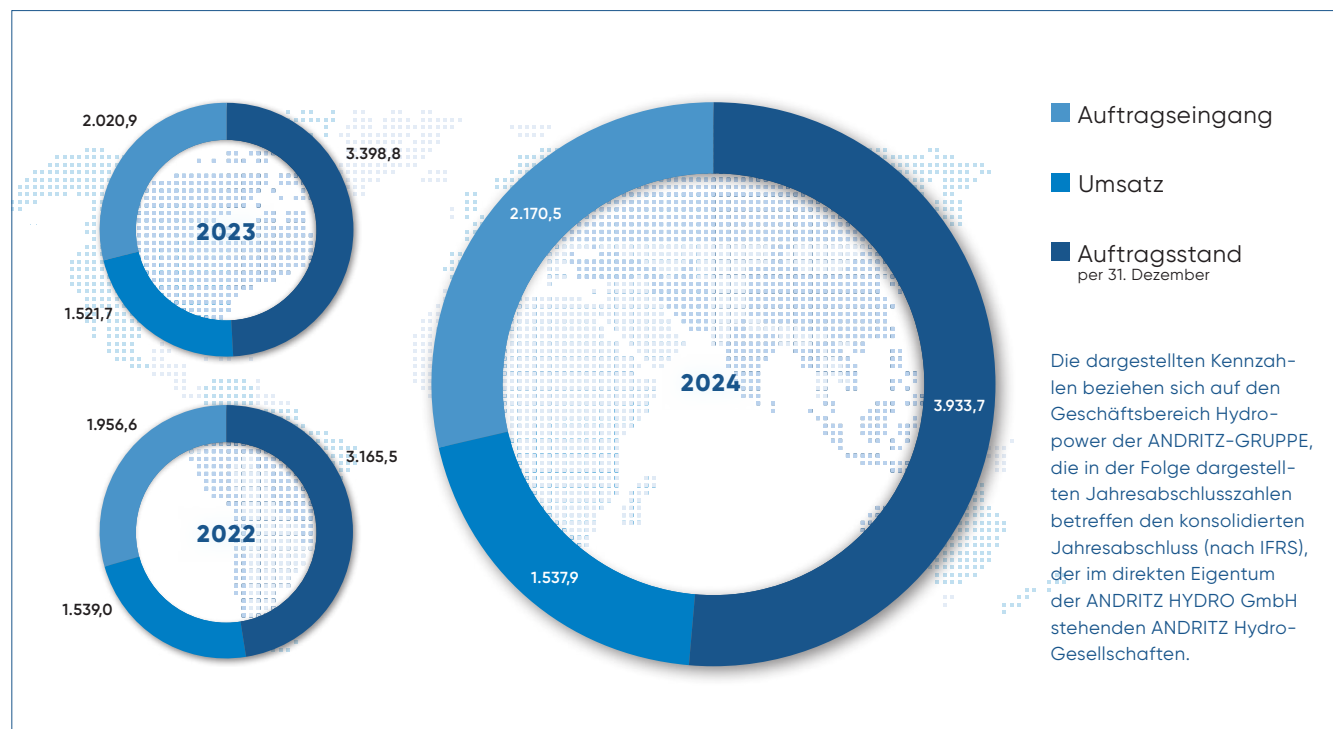
Angesichts der sich wandelnden Landschaft der erneuerbaren Energien wird uns erneut bewusst, welche entscheidende Rolle die Wasserkraft in unseren gemeinsamen Bemühungen zur Bekämpfung des Klimawandels spielt. Wasserkraft ist der Eckpfeiler der nachhaltigen Energieversorgung. Sie liefert nicht nur zuverlässige Energie, sondern bietet auch erhebliche Vorteile für den Ausgleich der Schwankungen

bei Wind- und Sonnenenergie. Mit Wasserkraft ermöglichen wir die Energiewende.

Als treibende Kraft hinter den Fortschritten im Energiesektor weltweit engagieren wir uns stark für Effizienz und Nachhaltigkeit und unterstützen neue Anlagen, Pumpspeicherlösungen und die Modernisierung bestehender Anlagen in allen Größenordnungen,

um Millionen von Menschen Zugang zu sauberer und stabiler Energie zu gewährleisten. Modernste Technologien für die Netzsicherheit, wie Synchronphasenschieber, modernste Automatisierung technologische Entwicklungen und Innovationen für hybride Kraftwerkslösungen stärken die Rolle des Unternehmens bei der Gestaltung einer saubereren Energielandschaft für kommende Generationen.

IN MILLIONEN EURO (NACH IFRS)



Konsolidierte Bilanz zum 31.12.2024

ANDRITZ Hydropower-Gruppe

(in TEUR)	31.12.2024	31.12.2023
Aktiva		
Sachanlagen	109.857	111.899
Geschäfts- oder Firmenwerte	80.541	80.541
Immaterielle Vermögenswerte außer Geschäfts- oder Firmenwerte	1.099	591
Anteile an verbundenen Unternehmen	427.293	488.133
Sonstige finanzielle Vermögenswerte	6.959	6.250
Sonstige nicht-finanzielle Vermögenswerte	55.154	33.059
Aktive latente Steuern	28.855	38.267
Langfristige Vermögenswerte	709.758	758.740
Vorräte	118.448	103.410
Geleistete Anzahlungen	24.655	28.428
Forderungen aus Lieferungen und Leistungen	248.207	204.432
Vertragsvermögenswerte	295.589	330.151
Forderungen gegenüber verbundenen Unternehmen	899.890	662.903
Forderungen aus laufenden Steuern	8.502	10.396
Sonstige finanzielle Vermögenswerte	108.805	143.898
Sonstige nicht-finanzielle Vermögenswerte	80.138	86.778
Zahlungsmittel und Zahlungsmitteläquivalente	352.019	392.825
Zur Veräußerung gehaltene Vermögenswerte	-	-
Kurzfristige Vermögenswerte	2.136.253	1.963.221
Summe Aktiva	2.846.011	2.721.961
Passiva		
Stammkapital	1.000	1.000
Kapitalrücklagen	78.465	78.465
Gewinnrücklagen und sonstige Rücklagen	313.397	301.768
Auf Eigentümer der Muttergesellschaft entfallendes Eigenkapital	392.862	381.233
Nicht beherrschende Anteile	542.174	528.141
Summe Eigenkapital	935.036	909.374
Bankverbindlichkeiten	2.007	2.198
Leasingverbindlichkeiten	12.472	13.027
Rückstellungen für Leistungen an Arbeitnehmer	74.901	72.039
Rückstellungen	45.075	49.470
Passive latente Steuern	37.827	43.116
Langfristige Schulden	172.282	179.850
Bankverbindlichkeiten	11.897	40.630
Leasingverbindlichkeiten	4.147	3.419
Verbindlichkeiten aus Lieferungen und Leistungen	139.138	131.694
Vertragsverbindlichkeiten aus zeitraumbezogener Umsatzrealisierung	316.961	292.506
Vertragsverbindlichkeiten aus zeitpunktbezogener Umsatzrealisierung	44.794	30.110
Rückstellungen für Leistungen an Arbeitnehmer	1.085	990
Rückstellungen	54.818	51.686
Verbindlichkeiten aus laufenden Steuern	16.203	14.538
Verbindlichkeiten aus verbundenen Unternehmen	923.234	850.573
Sonstige finanzielle Verbindlichkeiten	65.912	64.334
Sonstige nicht-finanzielle Verbindlichkeiten	160.504	152.257
Verbindlichkeiten im Zusammenhang mit zur Veräußerung gehaltenen Vermögenswerten	-	-
Kurzfristige Schulden	1.738.693	1.632.737
Summe Passiva	2.846.011	2.721.961



Konsolidierte Gewinn- und Verlustrechnung 2024

ANDRITZ Hydropower-Gruppe

(in TEUR)	1-12/2024	1-12/2023
Umsatz	1.262.766	1.216.152
Herstellungskosten der zu Erzielung der Umsatzerlöse erbrachten Leistungen	-1.047.837	-1.019.523
Bruttoergebnis	214.929	196.629
Sonstige betriebliche Erträge	7.356	7.468
Vertriebskosten	-56.594	-50.396
Verwaltungskosten	-32.174	-33.331
Forschungs- und Entwicklungskosten	-19.476	-17.095
Sonstige betriebliche Aufwendungen	-24.053	-35.353
Ergebnis vor Zinsen, Ertragsteuern und Abschreibungen (EBITDA)	89.988	67.922
Wertminderung Geschäfts- oder Firmenwerte	-	-
Ergebnis vor Zinsen und Steuern (EBIT)	89.988	67.922
Beteiligungsergebnis	92.909	69.078
Zinsergebnis	8.305	8.869
Sonstiges Finanzergebnis	-6.964	-3.361
Finanzergebnis	94.250	74.586
Ergebnis vor Steuern (EBT)	184.238	142.508
Ertragsteuern	-36.773	-45.080
Konsolidiertes Ergebnis	147.465	97.428
Auf Eigentümer der Muttergesellschaft entfallendes konsolidiertes Ergebnis	72.755	56.493
Auf nicht beherrschende Anteile entfallendes konsolidiertes Ergebnis	74.710	40.935



Entwicklung des Anlagevermögens 2024

ANDRITZ Hydropower-Gruppe

ANSCHAFFUNGSKOSTEN

(in TEUR)	Immaterielle Vermögensgegenstände	Firmenwerte	Grundstücke und Bauten	Technische Anlagen und Maschinen	Andere Anlagen, Betriebs- und Geschäftsausstattung	Im Bau befindliche Anlagen und geleistete Anzahlungen	Sachanlagen
Stand zum 31. Dezember 2022	7.858	103.873	129.101	146.219	51.692	3.019	330.031
Zugänge	329	-	3.927	3.649	6.093	6.097	19.766
Abgänge	-389	-	-221	-5.593	-3.604	-545	-9.963
Umgliederungen	10	-	664	706	583	-1.963	-10
Währungsumrechnung	2	-	1.743	1.327	-74	119	3.115
Änderungen im Konsolidierungskreis	-	-	-	-	-	-	-
Umgliederung als zur Veräußerung gehalten	-	-	-	-	-	-	-
Sonstige Anpassungen	-	-	1	-	1	-	2
Stand zum 31. Dezember 2023	7.810	103.873	135.214	146.308	54.690	6.727	342.939
Zugänge	701	-	2.822	3.806	7.567	4.296	18.491
Abgänge	-772	-	-850	-966	-3.420	-53	-5.289
Umgliederungen	63	-	2.885	2.199	2.295	-7.442	-63
Währungsumrechnung	-11	-	-4.046	-3.122	-1.581	-245	-8.994
Änderungen im Konsolidierungskreis	-	-	-	-	-	-	-
Umgliederung als zur Veräußerung gehalten	-	-	-	-	-	-	-
Sonstige Anpassungen	-	-	-	-	-	-	-
Stand zum 31. Dezember 2024	7.791	103.873	136.025	148.225	59.551	3.283	347.084

KUMULIERTE ABSCHREIBUNG

Stand zum 31. Dezember 2022	-7.321	-23.332	-59.489	-122.074	-42.066	-	-223.629
Zugänge	-218	-	-5.019	-5.752	-3.981	-	-14.752
Abgänge	320	-	191	5.426	3.502	-	9.119
Umgliederungen	-	-	-	-	-	-	-
Währungsumrechnung	-	-	-609	-1.210	40	-	-1.779
Änderungen im Konsolidierungskreis	-	-	-	-	-	-	-
Umgliederung als zur Veräußerung gehalten	-	-	-	-	-	-	-
Sonstige Anpassungen	-	-	-	1	-	-	1
Stand zum 31. Dezember 2023	-7.219	-23.332	-64.926	-123.610	-42.504	-	-231.040
Zugänge	-218	-	-5.105	-5.550	-4.951	-	-15.606
Abgänge	320	-	818	805	3.255	-	4.878
Umgliederungen	-	-	-	-	-	-	-
Währungsumrechnung	-	-	994	2.478	1.069	-	4.541
Änderungen im Konsolidierungskreis	-	-	-	-	-	-	-
Umgliederung als zur Veräußerung gehalten	-	-	-	-	-	-	-
Sonstige Anpassungen	-	-	-	-	-	-	-
Stand zum 31. Dezember 2024	-7.219	-23.332	-68.219	-125.877	-43.131	-	-237.227

BUCHWERT

Stand zum 31. Dezember 2023	591	80.541	70.288	22.698	12.186	6.727	111.899
Stand zum 31. Dezember 2024	1.099	80.541	67.806	22.348	16.420	3.283	109.857





Geldflussrechnung 2024

ANDRITZ Hydropower-Gruppe

(in TEUR)

	2024	2023
Ergebnis vor Ertragsteuern (EBT)	184.238	142.509
Abschreibungen und Wertminderungen von immateriellen Vermögenswerten sowie von Geschäfts- und Firmenwerten und Sachanlagen	15.855	14.970
Veränderungen langfristiger Rückstellungen	15.124	11.946
Gewinne/Verluste aus dem Abgang von Sach- und immaterielle Anlagevermögen	3.403	2.320
Gezahlte Ertragssteuern	-20.424	-35.221
Cashflow aus dem Ergebnis	198.196	136.524
Veränderung der Vorräte	-15.038	-12.793
Veränderung der geleisteten Anzahlungen	3.773	-934
Veränderung der Forderungen aus Lieferungen und Leistungen, Vertragsvermögenswerte und sonstigen nicht-finanziellen Vermögenswerte	-19.968	63.245
Veränderungen kurzfristiger Rückstellungen	3.228	-21.732
Veränderung der Verbindlichkeiten aus Lieferungen und Leistungen, Vertragsverbindlichkeiten und sonstigen nicht-finanziellen Verbindlichkeiten	86.379	-76.478
Cashflow aus laufender Geschäftstätigkeit	256.570	87.832
Einzahlungen aus dem Verkauf von Sachanlagen und immateriellen Vermögenswerten	380	802
Auszahlungen für Sachanlagen und immaterielle Vermögenswerte	-19.192	-20.095
Ein-/Auszahlungen aus langfristigen finanziellen Vermögenswerten	-17.700	-2.375
Ein-/Auszahlungen aus kurzfristigen finanziellen Vermögenswerten	-41.211	253.903
Cashflow aus Investitionstätigkeit	-77.723	232.235
Ein-/Auszahlungen von Gesellschaftern	-25.000	-25.636
Ein-/Auszahlungen aus Bank- und Leasingverbindlichkeiten	-186.420	-137.845
Cashflow aus Finanzierungstätigkeit	-211.420	-163.481
Veränderung der Zahlungsmittel und Zahlungsmitteläquivalente	-32.573	156.586
Einfluss von Wechselkursänderungen, Sonstige Änderungen	-8.231	2.557
Veränderung des Finanzmittelbestands aufgrund Änderung des Konkreises (exkl. Akquisitionen)	-	-
Zahlungsmittel und Zahlungsmitteläquivalente am Anfang der Periode	392.825	233.682
Zahlungsmittel und Zahlungsmitteläquivalente am Ende der Periode	352.019	392.825

Konzernunternehmen

ANDRITZ Hydropower-Gruppe

Vollkonsolidierte Unternehmen	Sitz	Land	Beteiligungsquote	
			direkt	indirekt
ANDRITZ Deutschland Beteiligungs GmbH	Göppingen	Deutschland	17%	
Andritz Deutschland Holding GmbH	Göppingen	Deutschland		17%
ANDRITZ HYDRO GmbH	Ravensburg	Deutschland		17%
ANDRITZ HYDRO Private Ltd.	Mandideep	Indien	85%	3%
ANDRITZ HYDRO S.r.l., Unipersonale	Schio	Italien	100%	
ANDRITZ HYDRO AG	Kriens	Schweiz	100%	
ANDRITZ S.A. de C.V.	Morelia	Mexiko	100%	
ANDRITZ HYDRO AS	Jevnaker	Norwegen	100%	
ANDRITZ HYDRO Ltd. Sti.	Tekeli	Türkei	100%	
PT. ANDRITZ HYDRO	Jakarta	Indonesien	51%	
ANDRITZ O&M Private Limited	Mandideep	Indien	100%	
ANDRITZ Sdn. Bhd.	Kuala Lumpur	Malaysien	100%	
ANDRITZ HYDRO Hammerfest AS	Jevnaker	Norwegen	100%	
ANDRITZ HYDRO Hammerfest (UK) Limited	Glasgow	Großbritannien		100%
ANDRITZ HYDRO Beteiligungsholding GmbH	Graz	Österreich	100%	
ANDRITZ HYDRO Brasilien Beteiligungsgesellschaft mbH	Graz	Österreich		100%
ANDRITZ HYDRO LTDA.	Barueri	Brasilien	4%	96%
ANDRITZ Construcoes e Montagens Ltda	Barueri	Brasilien	100%	100%



Organe der Gesellschaft

GESCHÄFTSFÜHRUNG

- Dipl.-Ing. Frédéric Henri Jean SAUZE, MBA
- Dr. Harald HEBER
- Mag. Gerhard KRIEGLER

AUFSICHTSRAT

- Dr. Joachim SCHÖNBECK,
Vorsitzender
- Dr. Wolfgang LEITNER,
Stellvertreter des Vorsitzenden
- Heinz Norbert NETTESHEIM
- Mag. Martin SCHÖBERL
- Jörg TAUCHER
- Ing. Manfred WERJANT

ANDRITZ HYDROPOWER SPARTEN




LARGE HYDRO




COMPACT HYDRO



SERVICE & REHAB



TURBOGENERATOREN



ANDERE PRODUKTE

ANDRITZ Hydropower weltweit

Über
185 Jahre
Erfahrung im
Turbinendesign

13
Prüfstände
weltweit

Über
135 Jahre
Erfahrung in
Elektrotechnik

Etwa
492.000 MW
installierte und modernisierte
Leistung von ANDRITZ Hydro

60
Standorte
weltweit

- Länder mit ANDRITZ Hydro Standorten
- Länder mit ANDRITZ Hydro Marktpräsenz



Mehr als

25 GW

Gesamtkapazität aller installierten
Compact Hydro Maschinensätze

Mehr als

6.000

Mitarbeiter
weltweit

20

Fertigungs-
standorte

Komplettes
Lieferangebot bis über

800 MW

pro Maschinensatz

Mehr als

33.200

gelieferte Turbineneinheiten

Ihr Kontakt vor Ort





ANDRITZ HYDRO GmbH
contact-hydro@andritz.com

ANDRITZ.COM/HYDROPOWER

ANDRITZ

Sämtliche Daten, Informationen, Feststellungen, Fotos und grafische Darstellungen in dieser Broschüre binden die ANDRITZ-GRUPPE oder deren Tochtergesellschaften hinsichtlich der darin genannten Ausrüstungen und/oder Systeme in keiner Weise. Alle Rechte vorbehalten. Diese urheberrechtlich geschützten Unterlagen dürfen – auch auszugsweise – nur mit vorheriger Genehmigung der ANDRITZ HYDRO GmbH oder deren Tochterfirmen vervielfältigt, abgeändert oder in irgendeiner Form oder irgendeinem Medium weitergegeben oder in einer Datenbank oder einem anderen Datenspeichersystem gespeichert werden. Eine Verwendung ohne vorherige Genehmigung gilt als Verstoß gegen die jeweiligen gesetzlichen Urheberrechtsbestimmungen. © 2025 ANDRITZ HYDRO GmbH, Eibesbrunnengasse 20, 1120 Wien, Österreich.



AH.ZF2024.01.de.08.25